



SERVICIO ANDALUZ DE SALUD  
Consejería de Salud y Familias



Red Local de  
Acción en  
**Salud**

# **INFORME DE SALUD**

**MUNICIPIO DE ALANIS**

**DISTRITO SANITARIO ALJARAFE-S.NORTE**

**OCTUBRE 2022**

## CONTENIDOS

1. INTRODUCCIÓN .....	Página 2
2. DATOS SOCIODEMOGRÁFICOS .....	Página 2
2.1. Población .....	Página 2
2.2. Nacimientos por edad de la madre.....	Página 7
2.3. Relación de dependencia.....	Página 9
2.4. Tasa de paro.....	Página 9
3. VIGILANCIA DE LA SALUD .....	Página 10
3.1. Mortalidad .....	Página 10
3.2. Morbilidad .....	Página 12
3.2.1. Procesos Asistenciales Integrados y Cartera de Servicios.....	Página 12
3.2.2. Enfermedades de declaración obligatoria (EDOs).....	Página 13
3.3. Violencia de género .....	Página 14
4. PROTECCIÓN DE LA SALUD.....	Página 14
4.1. Inspecciones alimentarias .....	Página 14
4.2. Instalaciones de alto riesgo de proliferación de <i>Legionella pneumofila</i> .....	Página 14
4.3. Punto de muestreo de aguas de baño .....	Página 15
4.4. Aguas de consumo.....	Página 15
5. PREVENCIÓN Y PROMOCIÓN DE LA SALUD .....	Página 15
5.1. Vacunación .....	Página 15
5.2. Programa “Forma Joven” en el Municipio .....	Página 16
5.3. Programas de salud en el medio escolar “Creciendo en Salud” .....	Página 17
5.4. Programa de deshabituación tabáquica .....	Página 18
5.5. Programa de detección precoz del cáncer de mama .....	Página 19
5.6. Programa de detección precoz del cáncer de colon.....	Página 19
6. INTERPRETACIÓN DE LOS DATOS .....	Página 20
6.1. Conclusiones.....	Página 20
6.2. Recomendaciones de mejora .....	Página 21

## 1. INTRODUCCIÓN

Este informe tiene el objetivo de facilitar una visión general de la población del municipio de Alanís, así como de proporcionar algunos aspectos concretos en relación a su situación de salud. Es importante destacar que no se tiene acceso a algunos elementos relevantes sobre la salud de la población y que la información que se aporta en este informe debe ser valorada y complementada con el conocimiento tanto de profesionales como de usuarios.

Este documento pretende ser por tanto el punto de partida de un análisis integral y participativo sobre la salud comunitaria del municipio de Alanís, realizado en el marco de la Red Local de Acción en Salud.

### UBICACIÓN GEOGRÁFICA



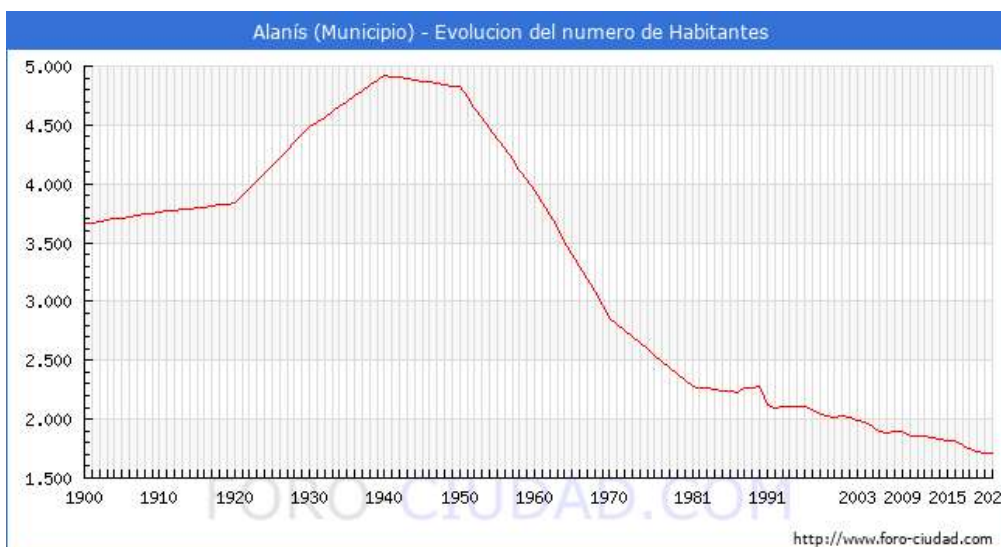
Com. autónoma	Andalucía
Provincia	Sevilla
Ubicación	38°02'15"N 5°42'55"O
Altitud	280 msnm
Superficie	10,19 km <sup>2</sup>
Población	1716 hab. (2021)
Densidad	174,78 hab./km <sup>2</sup>
Gentilicio	Mojinos
Código postal	41380
Alcaldesa (2019)	Eva Cristina Ruiz Peña (Por Alanís)
Sitio web	<a href="http://www.alanis.es">www.alanis.es</a>

## 2. DATOS SOCIODEMOGRÁFICOS

### 2.1. POBLACIÓN

Según los datos del Instituto Nacional de Estadística (INE) a 1 de enero de 2021, la población total del municipio de Alanís es de **1.716 habitantes**.

Como podemos ver en el gráfico, la población ha disminuido desde 1996 hasta llegar a la cifra actual.



Número total de habitantes de Alanís. 1997-2021. Fuente INE

Informe de Salud – Alanís – 2022

En cuanto a la distribución de la población entre mujeres y hombres, hay un 50,1% de hombres y un 49,9% de mujeres.

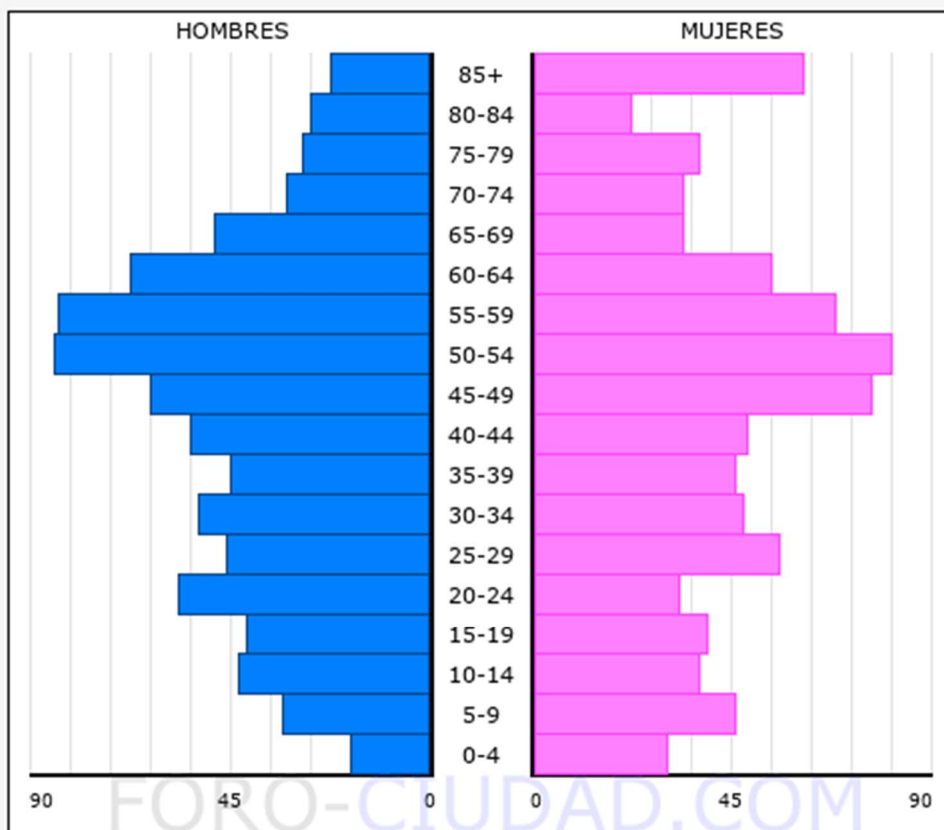
	TOTAL	HOMBRES	MUJERES
	2021	2021	2021
<b>ALANIS</b>	1716	854	862

Fuente: INE

Año	Hombres	Mujeres	Total
Año 2000	1003	1011	2014
Año 2001	1017	1013	2030
Año 2002	1006	1003	2009
Año 2003	1000	984	1984
Año 2004	983	991	1974
Año 2005	971	966	1937
Año 2006	946	944	1890
Año 2007	942	945	1887
Año 2008	946	945	1891
Año 2009	939	955	1894
Año 2010	926	937	1863
Año 2011	928	931	1859
Año 2012	923	935	1858
Año 2013	918	925	1843
Año 2014	912	920	1832
Año 2015	912	908	1820
Año 2016	906	905	1811
Año 2017	895	886	1781
Año 2018	881	865	1746
Año 2019	867	856	1723
Año 2020	852	854	1706
Año 2021	854	862	1716

Se presenta a continuación la pirámide de población, la edad media de la población de Alanís es de 45,68 años.

**POBLACION - ALANIS - 2021**



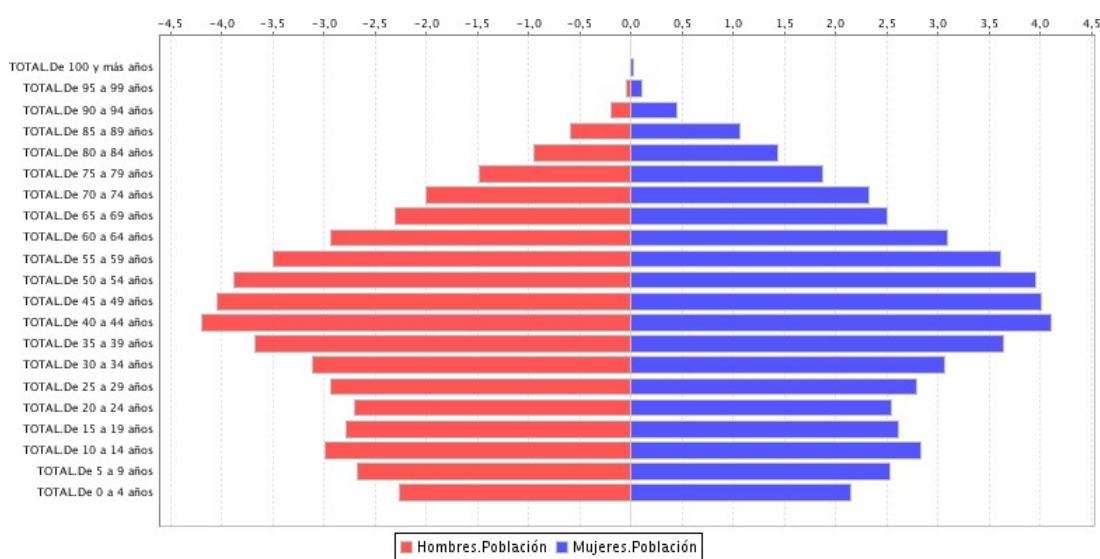
Poblacion Total en el Municipio: 1.716

Poblacion Hombres: 854

Poblacion Mujeres: 862

Fuente:INE , Grafico elaborado por FORO-CIUDAD.COM para todos los municipios de España

Comparamos a continuación con la pirámide de población de Andalucía, vemos que la población de Alanís tiene mayor tendencia al envejecimiento que la de Andalucía.

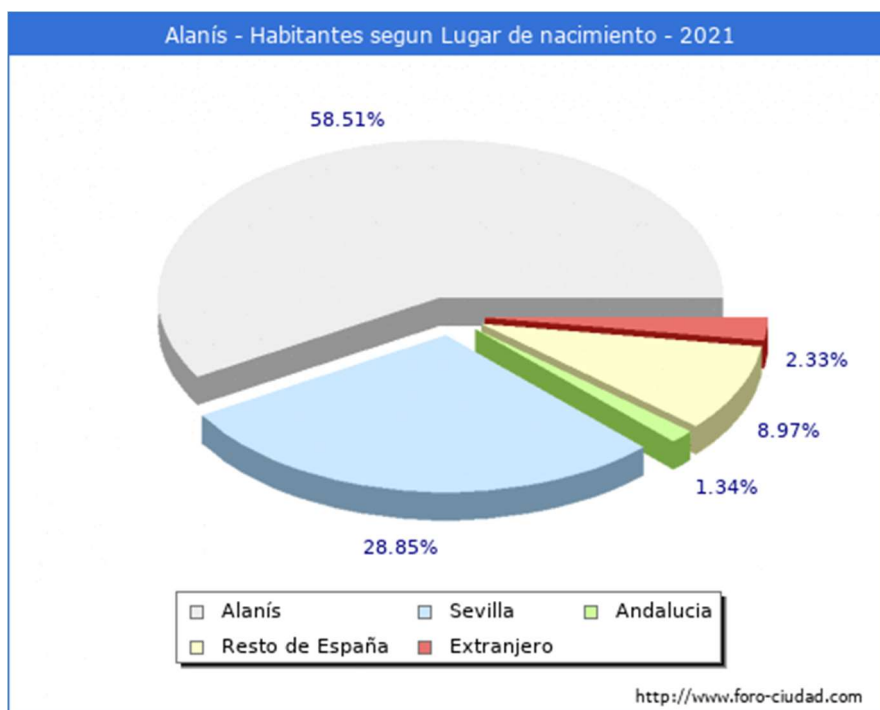


Pirámide de población de Andalucía. Fuente: Junta de Andalucía.

Se presenta a continuación el origen de la población, según los datos publicados por el INE procedentes del padrón municipal de 2021, el 58,50% de los habitantes empadronados en el Municipio de Alanís ha nacido en dicho municipio, el 28,85% ha emigrado a Alanís desde otros municipios de la provincia de Sevilla, el 1,3% desde otras provincias de la comunidad de Andalucía, el 8,97% desde otras comunidades autónomas y el 2,33% ha emigrado a Alanís desde otros países, como Italia, Marruecos, Rumanía, Polonia y Paraguay.

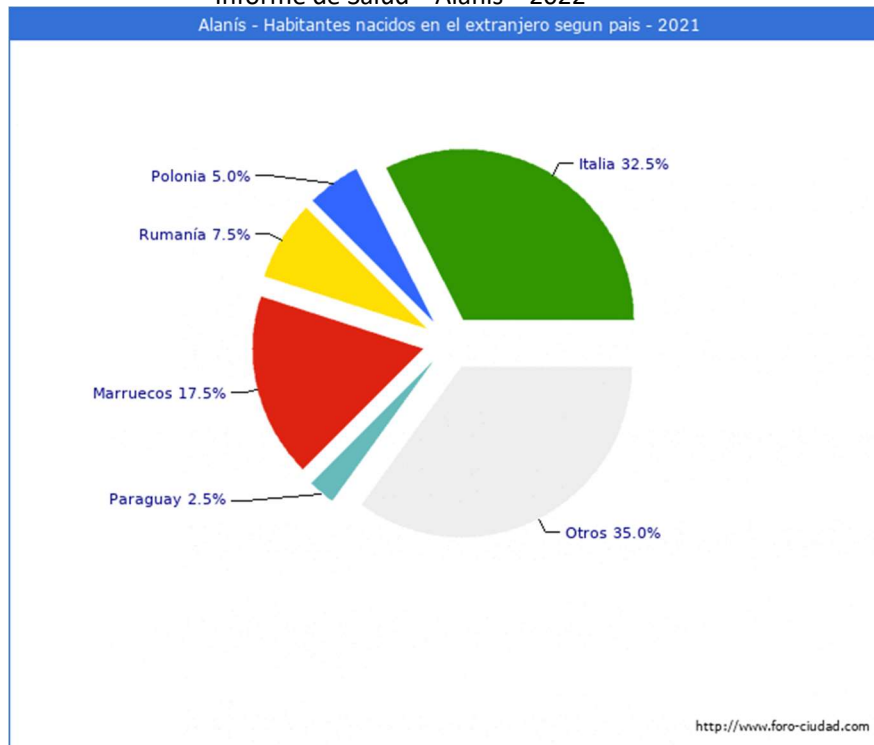
ALANIS	Hombres	Mujeres	Total
En el mismo municipio	516	488	1.004
En otro municipio, misma provincia	251	244	495
En otro municipio, misma CCAA, distinta provincia	12	11	23
En otro municipio, distinta CCAA	61	93	154
En el extranjero	14	26	40
<b>TOTAL</b>	<b>854</b>	<b>862</b>	<b>1.716</b>

Fuente: IECA



## Informe de Salud – Alanís – 2022

Alanís - Habitantes nacidos en el extranjero segun pais - 2021



### 2.2. NACIMIENTOS POR EDAD DE LA MADRE

La tasa de natalidad en el año 2020 en Alanís fue 4.1 nacimientos por cada 1000 habitantes, marcadamente inferior a la de la provincia de Sevilla que fue 7,8 nacimientos por cada 1000 habitantes.

Como se puede ver a continuación en la tabla realizada con los datos del Instituto de Estadística y Cartografía de Andalucía (IECA), hay un número muy bajo de nacimientos en la población de Alanís. Así mismo, comparado con otras localidades cercanas, aunque con mayor población, se ve reflejado un número de nacimientos bajo para el respectivo tamaño poblacional.

	Edad de la madre									
Lugar de residencia	< 15 años	15 a 19	20 a 24	25 a 29	30 a 34	35 a 39	40 a 44	45 a 49	> 50 años	TOTAL
Andalucía	14	1.618	5.838	12.862	21.603	18.045	5.087	426	29	65.522
Sevilla	6	363	1.242	2.710	5.099	4.658	1.351	126	4	15.559
Alanís	-	-	-	2	1	4	-	-	-	7
Cazalla de la Sierra	-	1	-	6	12	6	1	-	-	26
Guadalcanal	-	-	2	1	5	6	1	1	-	16

Fuente: IECA



En la tabla de abajo se puede apreciar la diferencia entre nacimientos y defunciones año tras año desde 1996, que, a excepción de 1999 y 2008, todos los otros años son negativos, lo cual, explica el gráfico de la pirámide poblacional de Alanís, una población con tendencia al envejecimiento.

Evolución Nacimientos y Defunciones desde 1996 hasta 2020			
Año	Nacimientos	Fallecidos	Diferencia
2020	7	17	-10
2019	10	24	-14
2018	4	23	-19
2017	15	32	-17
2016	13	20	-7
2015	15	12	3
2014	9	15	-6
2013	14	20	-6
2012	12	17	-5
2011	24	19	5
2010	15	22	-7
2009	13	28	-15
2008	24	19	5
2007	17	23	-6
2006	20	22	-2
2005	20	28	-8
2004	19	26	-7
2003	11	38	-27
2002	20	34	-14
2001	14	26	-12
2000	15	24	-9
1999	25	20	5
1998	19	32	-13
1997	17	26	-9
1996	8	30	-22

### 2.3. RELACIÓN DE DEPENDENCIA

La relación de dependencia es un indicador que mide la dependencia económica, mide el porcentaje de la población inactiva en relación a la población activa.

Se presenta una tabla con el índice de dependencia en los últimos años:

Anual	Índice de dependencia global	Índice de dependencia jóvenes	Índice de dependencia mayores
2016	52,83	21,86	30,97
2017	52,22	21,20	31,03
2018	53,83	22,11	31,72
2019	51,67	20,60	31,07
2020	51,51	20,69	30,82
2021	51,46	20,21	31,24

Fuente: IECA

Se puede ver que aproximadamente la mitad de la población del municipio de Alanís, es dependiente, destacando que la mayor parte corresponde a personas mayores.

### 2.4. TASA DE PARO

En primer lugar, se muestra la tasa municipal de desempleo anual, en comparación con la provincia de Sevilla y con Andalucía en el año 2021.

TERRITORIO	Demandantes no ocupados	Afiliaciones anuales	Tasa municipal de desempleo anual
Alanís	269	724	27,1%
Sevilla	232.224,50	725.971,50	24,24%
Andalucía	974.618,75	3.115.060,25	23,83%

Fuente: IECA

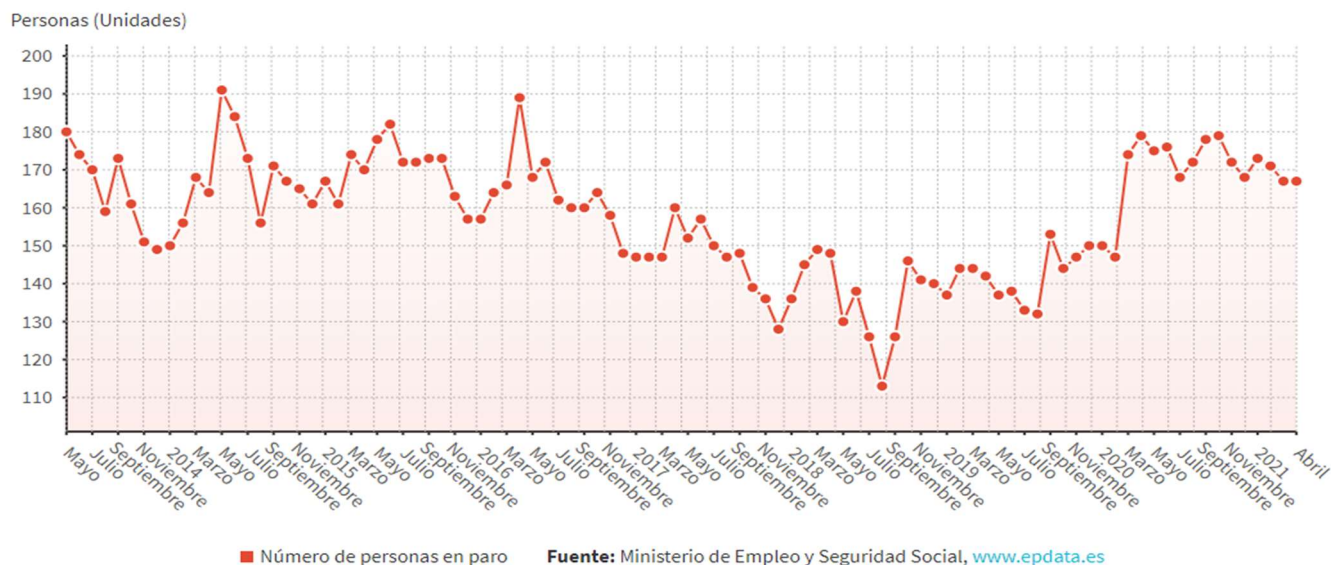
Se puede observar que la tasa de paro en Alanís es superior a la de la provincia de Sevilla y ala de Andalucía.

Según los datos publicados por el Servicio Público de Empleo Estatal (SEPE) a diciembre de 2021, el número total de parados es de 151, de los cuales 56 (37,09%) son hombres y 95 (62,91%) mujeres, llama la atención que el número de mujeres es bastante superior al de hombres.

Las personas mayores de 45 años con 72 parados son el grupo de edad más afectado por el paro, seguido de los que se encuentran entre 30 y 44 años con 48 parados, el grupo menos numeroso son los de 16 a 29 años con 30 parados.

### Evolución del paro en el municipio de Alanís

Paro registrado en las oficinas de los servicios públicos de empleo



Lugar de residencia	Andalucía	Sevilla	Alanís
I. Ciertas enfermedades infecciosas y parasitarias	7.653	1.664	1
II. Tumores	18.323	4.244	4
III. Enf. de la sangre y órganos hematopoyéticos, y de la inmunidad	312	58	-
IV. Enfermedades endocrinas, nutricionales y metabólicas	2.565	461	1
V. Trastornos mentales y del comportamiento	2.449	439	-
VI-VIII. Enfermedades del sistema nervioso y de los órganos de los sentidos	4.408	998	1
IX. Enfermedades del sistema circulatorio	22.508	5.724	6
X. Enfermedades del sistema respiratorio	6.581	1.413	-
XI. Enfermedades del sistema digestivo	3.972	897	1
XII. Enfermedades de la piel y del tejido subcutáneo	280	55	-
XIII. Enfermedades del sistema osteomuscular y del tejido conjuntivo	756	163	-
XIV. Enfermedades del sistema genitourinario	2.619	551	2
XV. Embarazo, parto y puerperio	2	2	-
XVI. Afecciones originadas en el período perinatal	117	27	-
XVII. Malformaciones congénitas, deformidades y anomalías cromosómicas	168	40	-
XVIII. Síntomas, signos y hallazgos anormales y de laboratorio, no clasificados.	3.147	183	1
XX. Causas externas de mortalidad	2.601	496	-
Total	78.461	17.415	17

Fuente: IECA

Se acompaña también de una tabla que recoge los datos de los últimos años. Se puede observar que en los datos de los años anteriores se mantiene una tendencia estable en las 2 principales causas de muerte: enfermedades del sistema circulatorio y tumores.

Lugar de residencia	2020	2019	2018	2017	2016	2015
I. Ciertas enfermedades infecciosas y parasitarias	1	1	-	2	1	1
II. Tumores	4	5	6	8	3	4
III. Enf. de la sangre y órganos hematopoyéticos, y de la inmunidad	-	-	-	-	-	-
IV. Enfermedades endocrinas, nutricionales y metabólicas	1	-	-	1	-	2
V. Trastornos mentales y del comportamiento	-	-	3	3	-	-
VI-VIII. Enfermedades del sistema nervioso y de los órganos de los sentidos	1	-	3	1	1	-
IX. Enfermedades del sistema circulatorio	6	13	5	10	9	5
X. Enfermedades del sistema respiratorio	-	2	3	3	3	-
XI. Enfermedades del sistema digestivo	1	2	-	-	1	-
XII. Enfermedades de la piel y del tejido subcutáneo	-	-	-	-	-	-
XIII. Enfermedades del sistema osteomuscular y del tejido conjuntivo	-	1	-	-	-	-
XIV. Enfermedades del sistema genitourinario	2	-	1	2	2	-
XV. Embarazo, parto y puerperio	-	-	-	-	-	-
XVI. Afecciones originadas en el período perinatal	-	-	-	-	-	-
XVII. Malformaciones congénitas, deformidades y anomalías cromosómicas	-	-	-	-	-	-
XVIII. Síntomas, signos y hallazgos anormales y de laboratorio, no clasificados.	1	-	2	2	-	-
XX. Causas externas de mortalidad	-	-	-	-	-	-
Total	17	24	23	32	20	12

Fuente: IECA

### 3.2. MORBILIDAD

Se entiende por morbilidad a la cantidad de individuos considerados enfermos o que son afectados por una enfermedad en un espacio y tiempo determinado, la proporción de personas que enferman. La morbilidad es un dato estadístico importante para medir la evolución o retroceso de alguna enfermedad, evaluar su importancia sanitaria y determinar las posibles soluciones.

#### 3.2.1. PROCESOS ASISTENCIALES INTEGRADOS Y CARTERA DE SERVICIOS

La inclusión de pacientes en los distintos Procesos Asistenciales Integrados (PAIs) y la atención a los mismos en las distintas categorías de la Cartera de Servicios puede ofrecernos una visión de la morbilidad en un territorio determinado.

Se presentan a continuación los datos de los usuarios que han sido incluidos en las diferentes Carteras de Servicios en los años 2016 a 2020:

INDICADOR DE CARTERA DE SERVICIOS	2022
HTA	259
Diabetes	168
Atención a personas con EPOC	47
Atención a adultos con asma	77
Atención a niños con asma	8
Personas Cuidados Paliativos	4
Atención a personas con IC	11

Fuente: Diabaco

Se puede observar que los servicios más demandados han sido en relación a hipertensión arterial (HTA), diabetes y asma.

---

#### 3.2.2. ENFERMEDADES DE DECLARACIÓN OBLIGATORIA (EDOs)

La Vigilancia de la Salud es imprescindible para desarrollar acciones que nos lleven a mejorar la salud individual y colectiva. Engloba la vigilancia de las enfermedades transmisibles, no transmisibles, factores de riesgo y determinantes. Se aplica a todos los aspectos de la historia natural de la enfermedad.

El Sistema de Enfermedades de Declaración Obligatoria (EDOs) constituye una pieza clave dentro de la Red de Vigilancia Epidemiológica en nuestra comunidad. Su finalidad es la detección precoz

de problemas de salud, para facilitar la toma de medidas encaminadas a proteger la salud de la población.

Su propósito es recoger información de los nuevos casos de una lista de enfermedades infecciosas/tóxicas para definir estrategias de prevención y control, o establecer medidas sobre los contactos o el medio. Su cobertura es universal, estando todos los médicos obligados a comunicar esta información.

La herramienta para el registro de los casos detectados de estas enfermedades es la Red Alerta.

En el siguiente gráfico se muestra el número de casos de Enfermedades de Declaración Obligatoria (EDO) declarados al Sistema de Vigilancia Epidemiológica de Andalucía (SVEA) del Municipio de Alanís.

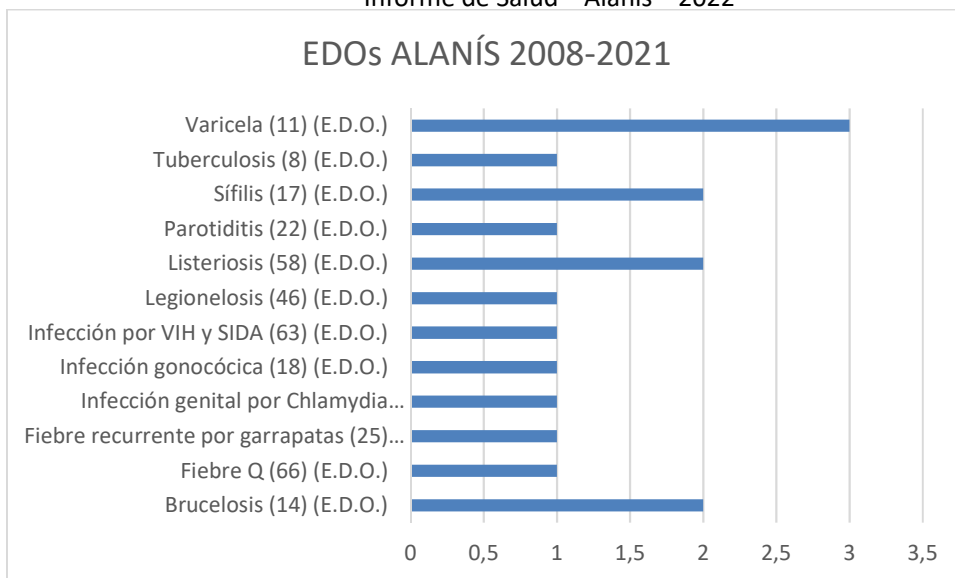
Es interesante destacar que en las enfermedades prevenibles si se cumple una buena cobertura de vacunación disminuyen los casos. Exceptuando los casos que aparecen de parotiditis, que pese a tratarse de una enfermedad prevenible con la vacunación, se mantiene con brotes cíclicos ya que la vacuna no es tan eficiente como otras, aun así, previene que haya más casos que los que se producen.

Cabe destacar también que las EDOs más frecuentes se relacionan con Infecciones de Transmisión Sexual (ITS).

A continuación, se presentan la mediana de edad para cada una de las ITS:

EVENTO	MEDIANA EDAD (años)
Infección genital por Chlamydia trachomatis	27
Sífilis	45,5
Infección por VIH y SIDA	33
Infección gonocócica	27

Fuente: Red Alerta



Fuente: Red\_Alerta

### 3.3. VIOLENCIA DE GÉNERO

En Alanís, en el último año (2021), no se han registrado partes al juzgado por Violencia de Género:

## 4. PROTECCIÓN DE LA SALUD

### 4.1. INSPECCIONES DE ALIMENTARIA

Las inspecciones en establecimientos alimentarios (bares, restaurantes, establecimientos minoristas polivalentes, industrias, etc.) no detectaron incidencias destacables. Se realizaron 33 inspecciones basadas en el riesgo, de las cuales 12 tuvieron un dictamen global de deficiencias leves, realizándose las correspondientes visitas de seguimiento, siendo estas todas conformes. No hubo ningún resultado con dictamen de deficiencia graves o riesgo inminente o extraordinario para la salud.

En relación con el plan de auditorías de establecimientos alimentarios, se realizaron 2, las cuales fueron conformes.

Igualmente se realizaron 9 inspecciones dentro del Programa de información alimentaria al consumidor, con resultados favorables.

Respecto al Plan extraordinario de Listeria spp. se realizó una visita con resultado conforme.

### 4.2. INSTALACIONES DE ALTO RIESGO DE PROLIFERACIÓN DE LEGIONELLA PNEUMOFILA

En el municipio de Alanís hay censada una sola empresa que dispone de instalaciones de mayor riesgo de transmisión de la legionelosis, se trata de dos torres de refrigeración que fueron auditadas e inspeccionadas con resultado conforme.

#### 4.3. NÚMERO DE PUNTOS DE MUESTREO DE AGUAS DE BAÑO

En el municipio de Alanís no existen zonas de baño naturales. Hay una piscina, La Municipal, que ha sido inspeccionada con dos visitas de inspección, inicial y seguimiento, con dictamen global de Simples irregularidades.

#### 4.4. AGUAS DE CONSUMO

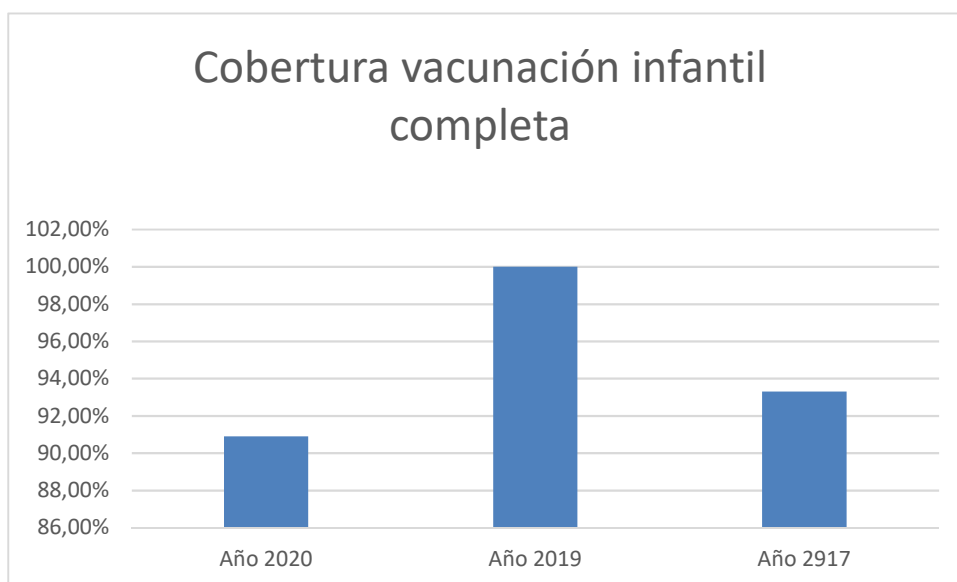
La distribución de agua de consumo público está gestionada por el Ayuntamiento, el año pasado se auditó su protocolo de autocontrol y gestión con resultado conforme.

### 5. PREVENCIÓN Y PROMOCIÓN DE LA SALUD

#### 5.1. VACUNACIÓN

Se presenta un gráfico con los datos acerca de las coberturas de vacunación del municipio de Alanís en los años 2017, 2019 y 2020.

Consideramos que la vacunación es completa cuando se cumplen las vacunas recomendadas por el calendario en vigor hasta los 15-18 meses. Podemos ver que la vacunación es superior al 90% en todos los casos.



Indicadores de Cartera de Servicios. 2016-2019. Fuente: Diabaco.



## 5.2. PROGRAMA “FORMA JOVEN” EN EL MUNICIPIO

En el Municipio de Alanís, el CEIP Cecilio Fuentes, participa en 2 programas: Creciendo en Salud y Forma Joven.

En el Programa Forma Joven, el CEIP Cecilio Fuentes ha participado en las dos actividades principales del programa, como son, las Asesorías (Individuales o en Grupo Pequeños) y las Actividades Grupales.

En el cuadro de abajo se detallan por Centros inscritos en el Programa en el curso escolar 2021 – 2022 con sede central en Cazalla de la Sierra, entre ellos está el CEIP Cecilio Fuentes.

CENTRO	REGISTROS	
	Asesorías	Actividades Grupales
I.E.S. El Carmen	14	6
C.D.P. Santa Clara	21	6
I.E.S. Sierra del Agua	12	6
C.E.I.P. Cecilio Fuentes de la Fuente	10	6
<b>Total</b>	<b>57</b>	<b>24</b>
<b>% Participación</b>	<b>16</b>	<b>4,2</b>
<b>Max. % Partic. Distrito</b>	<b>22</b>	<b>18,8</b>
<b>Min. % Partic. Distrito</b>	<b>1,4</b>	<b>2,8</b>

---

<sup>1</sup> Fuente: Sistema de Registro del Programa Forma Joven Curso 2021-2022

En el cuadro de abajo, también se presentan la cantidad de chicos y chicas atendidos tanto en asesoría como en actividades grupales en el Programa Forma Joven

Nº TOTAL DE CHICOS/AS ATENDIDOS/AS EN ASESORÍAS				Nº TOTAL DE CHICOS/AS ATENDIDOS/AS ACTIVIDADES GRUPALES			
CENTRO	Hombres	Mujeres	Total	CENTRO	Hombres	Mujeres	Total
I.E.S. El Carmen	11	9	20	I.E.S. El Carmen	146	135	281
C.D.P. Santa Clara	13	13	26	C.D.P. Santa Clara	187	209	396
I.E.S. Sierra del Agua	2	11	13	I.E.S. Sierra del Agua	98	94	192
C.E.I.P. Cecilio Fuentes de la Fuente	18	2	20	C.E.I.P. Cecilio Fuentes de la Fuente	88	102	190
Total			79	Total			1059
% Participación			14	% Participación			7,7
Max. % Partic.			20,4	Max. % Partic.			24
Min. % Partic.			1,5	Min. % Partic.			2,6

\*Los Datos de participación máximos y mínimos se refieren al conjunto del Distrito Aljarafe- Sevilla Norte

## Resumen Datos Distrito Registrados a 27/07/22

	Sevilla Norte		Aljarafe		Total Distritos	
	Asesorías	Actividad Grupal	Asesorías	Actividad Grupal	Total Asesorías	Total Actividades Grupales
Número de actividad	352	569	215	245	567	814
Chic@s atendidos/as	568	13.674	260	13.286	828	26960

### 5.3. PROGRAMAS DE SALUD EN EL MEDIO ESCOLAR “CRECIENDO EN SALUD”

El Programa Creciendo en Salud, comenzó su actividad el 2 de diciembre de 2021. Hasta el 8 de abril de 2022, en total se han desarrollado 46 intervenciones tomando como centro la UGC de Cazalla de la Sierra, con la participación de 4 CEIP inscritos, entre ellos el CIEP Cecilio Fuentes de la Fuente de Alanís.

A continuación, se detallan número por municipios y CEIP en Cazalla de la Sierra.

Informe de Salud – Alanís – 2022

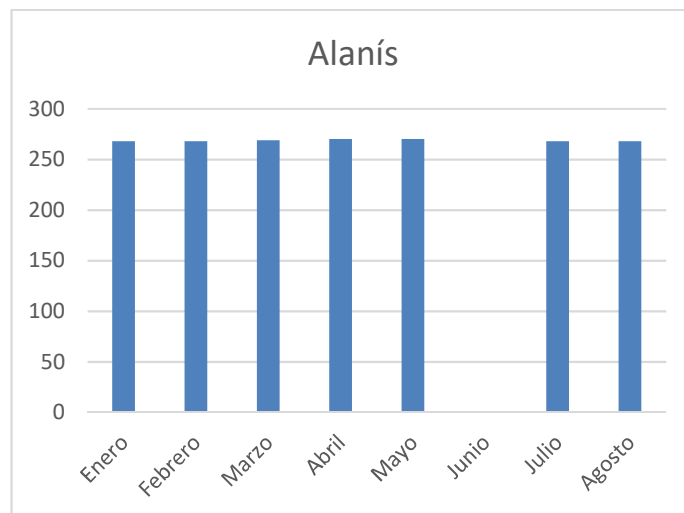
	<b>CEIP Inscrito</b>	<b>Nº Intervenciones</b>
ALANIS	CEIP Cecilio de la Fuente de la Fuente	8
CAZALLA DE LA SIERRA	CEIP Virgen del Monte	14
	CPD Santa Clara	8
GUADALCANAL	CEIP Ntra. Sra. de Guaditoca	16
	<b>Total</b>	<b>46</b>

Los temas tratados en estas actividades en los cuales se ha intervenido, han sido:

<b>Líneas de Intervención</b>	<b>Nº Intervenciones</b>	<b>%</b>
Autocuidados y Accidentalidad	37 (26 autocuidados y 11 primeros auxilios / RCP)	80,4
Estilos de Vida Saludables	5 (4 identificación activos en alimentación y 1 actividad física, caminos escolares)	10,8
Otros temas	2	4,3
Sexualidad y relaciones en igualdad	2	4,3
<b>Total</b>	<b>46</b>	<b>100</b>

#### 5.4. PROGRAMA DE DESHABITUACIÓN TABÁQUICA

Los datos de la Cartera de Servicios referentes a la Atención a Personas Fumadoras del CS de Alanís se presentan a continuación durante los primeros meses del 2022, con un promedio de 268 fumadores:



Fuente: Diabaco

Podemos ver que el número de personas que abandonan el hábito tabáquico es muy reducido, ya que en enero hay 268 fumadores y en agosto hay también 268 fumadores.

## 5.5. PROGRAMA DE DETECCIÓN PRECOZ DEL CÁNCER DE MAMA

El Programa de Detección Precoz del Cáncer de Mama consiste en la realización cada dos años de una exploración mamográfica con el fin de detectar cualquier lesión mamaria de forma precoz, en estadios iniciales, cuando los tratamientos son menos agresivos y mucho más eficaces. Las mujeres son citadas por primera vez cuando cumplen los 50 años de edad, y salen del programa al cumplir los 70.

Cáncer de mama en ALANÍS	Total	Porcentaje
Nº DE MUJERES INCLUIDAS EN EL P.A. CÁNCER DE MAMA	156	
Nº DE MUJERES INCLUIDAS EN EL PROCESO CÁNCER DE MAMA CON DIAGNÓSTICO DE CÁNCER DE MAMA	8	5,13%

Podemos ver que lo que hasta el año 2022, se han captado 156 mujeres para tamizaje de cáncer de mama, con una tasa de detección de tumor del 5,13%, es decir, 8 mujeres diagnosticadas de 156 estudiadas.

## 5.6. PROGRAMA DE DETECCIÓN PRECOZ DEL CÁNCER DE COLON

Desde su inicio, este programa funciona de forma continuada mediante la realización del Test de Sangre Oculta en Heces (TSOH) a personas con edad comprendida entre los 50 y los 69 años.

Los usuarios con TSOH positivo son citados para un estudio de recto-colonoscopia, con el fin de detectar precozmente cualquier lesión maligna o premaligna.

No se cuentan con datos para el municipio de Alanís.

## 6. INTERPRETACIÓN DE LOS DATOS

### 6.1. CONCLUSIONES

Se presentan a continuación las conclusiones en relación a la información valorada en este informe.

La población de Alanís tiene una media de edad de 45,68 años, tiene una estructura típica de país desarrollado con la mayor parte de la población concentrada en los rangos medios de edad. En cuanto al origen de sus habitantes, el 2.33% es de origen extranjero, destacando la procedencia de Italia, Marruecos y Rumanía. El índice de dependencia global es de aproximadamente del 50%. La tasa de paro es del 27% y el grupo etario con mayor porcentaje de personas paradas es el de personas mayores de 45 años. Es importante destacar que más del 63% son mujeres.

Las causas principales de mortalidad para toda la población son las enfermedades del sistema circulatorio, observándose que causan más mortalidad en hombres que en mujeres y el cáncer, destacando el cáncer de mama.

En cuanto a las Enfermedades de Declaración Obligatoria, destaca que en las enfermedades prevenibles con vacunas no se declaran apenas casos, excepto los casos de Parotiditis. Cabe destacar también que las EDOs más frecuentes se relacionan con Infecciones de Transmisión Sexual (ITS).

En cuanto a las actividades de Prevención y Promoción de la Salud, en el municipio hay una buena cobertura de vacunación; se recomienda mejorar la captación de mujeres para la detección precoz del cáncer de mama, así como mejorar el porcentaje de personas que abandonan el hábito tabáquico. También se recomienda promover la adscripción de los centros educativos a los programas de promoción de la salud. En los últimos 3 años hay contabilizadas 47 solicitudes de IVEs.

En conclusión, la salud de la población del municipio de Alanís presenta las características observadas y descritas en los países desarrollados. Los principales problemas de salud son las enfermedades crónicas, estrechamente relacionadas con los hábitos de vida.

## 6.2. RECOMENDACIONES DE MEJORA

Se recomienda fomentar actividades que mejoren los estilos de vida saludables, ya que están relacionados con la morbimortalidad por enfermedad cardiovascular y cáncer; que son las enfermedades más prevalentes en el municipio de Alanís.

Las intervenciones que se realicen en este ámbito deben abordarse teniendo en cuenta de forma transversal la perspectiva de género y de desigualdad social.

Como intervenciones a realizar se recomiendan las siguientes:

- Promover la realización de un análisis del entorno que valore las condiciones del municipio para facilitar estilos de vida saludable, analizar si hay espacios disponibles para realizar actividades de ocio y actividad física.
- Promocionar la actividad física en toda la población, centrándose en las personas con hipertensión, diabetes y sobrepeso, por el impacto positivo sobre estos factores de riesgo.
- En relación con el tabaco y alcohol, realizar campañas que informen de su peligro y que fomenten el autocontrol, especialmente dirigidas a la población adolescente.
- Fomentar la alimentación saludable, sobre todo en la población diabética y en los centros escolares para crear hábitos mantenidos en el tiempo.
- Fomentar la participación en los programas de Cribado del Cáncer, así como en otras actividades de prevención y promoción de la salud.
- Intensificar la vigilancia y la lucha contra la violencia de género.
- Promover la realización de programas de salud sexual y reproductiva en todas las edades.

CARLOS BACILIO ZERPA

UNIDAD DE PREVENCION, PROMOCION Y VIGILANCIA DE LA SALUD