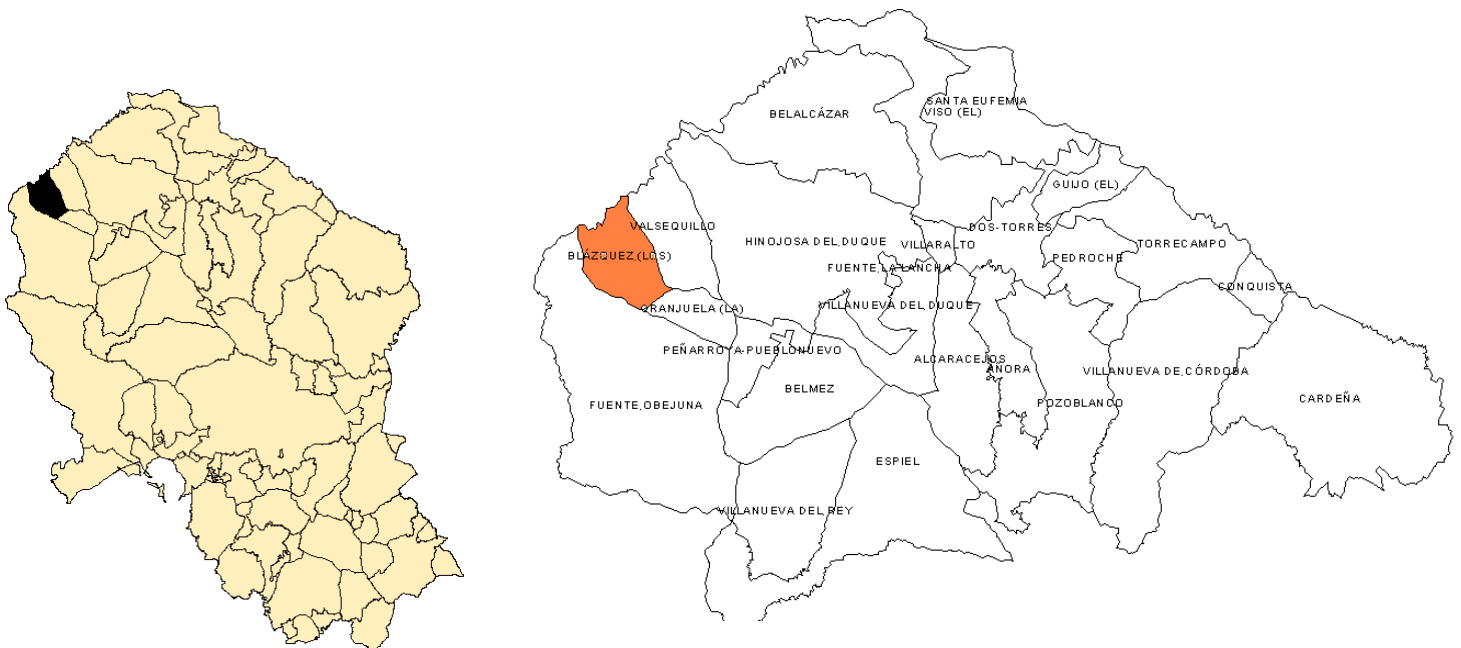
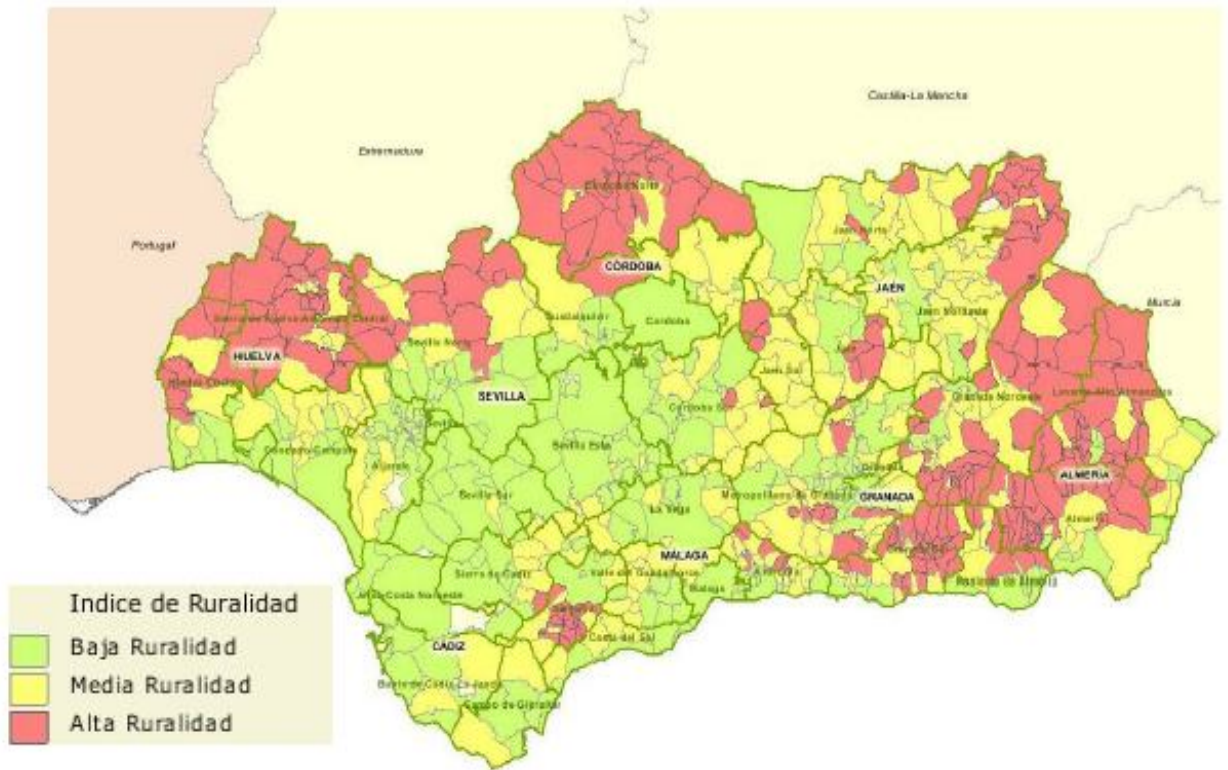


Estudio Sociosanitario del municipio de Los Blázquez



INTRODUCCIÓN.

Este informe forma parte del desarrollo de la Red Local de Acción en Salud (RELAS) en el municipio de Los Blázquez.

El presente documento tiene como objeto la difusión de los resultados del análisis epidemiológico, que pretende ser una fotografía que ayude a gestores y profesionales de los servicios públicos a identificar necesidades o deficiencias en la salud de la población o en los determinantes de la misma, o bien a seguir profundizando en el estudio de las mismas.

OBJETIVO.

Describir la población del Municipio de Los Blázquez mediante una serie de indicadores demográficos, socioeconómicos, de mortalidad, de hábitos y estilos de vida, de resultados en salud y de servicios de atención sanitaria, y priorizar problemas de salud sobre los que sería conveniente centrar intervenciones en el municipio

METODOLOGÍA.

Unidad de análisis

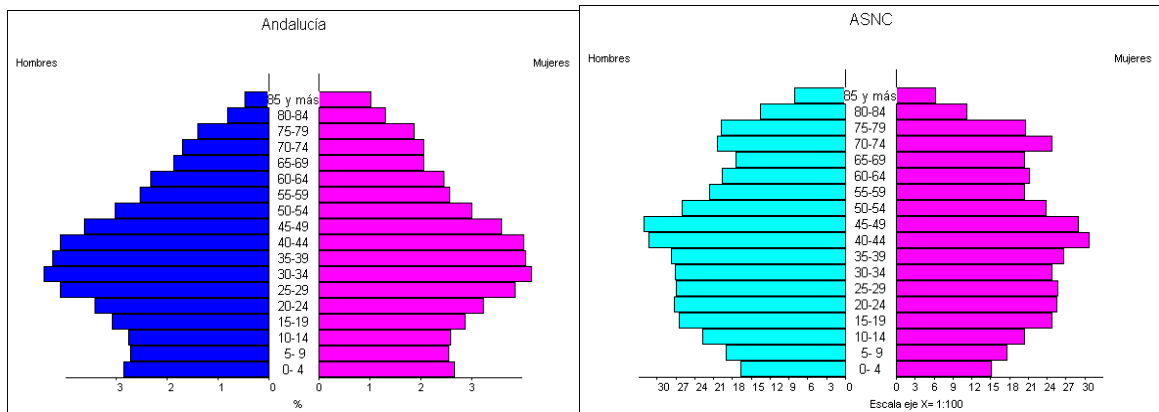
La unidad de análisis es el municipio de Los Blázquez y la comparación de tasas e indicadores se ha realizado fundamentalmente con Andalucía y con las tasas e indicadores del Área Sanitaria Norte de Córdoba al ser las unidades gestoras y administrativas correspondientes

Fuentes de datos

Las fuentes de datos que hemos utilizado son:

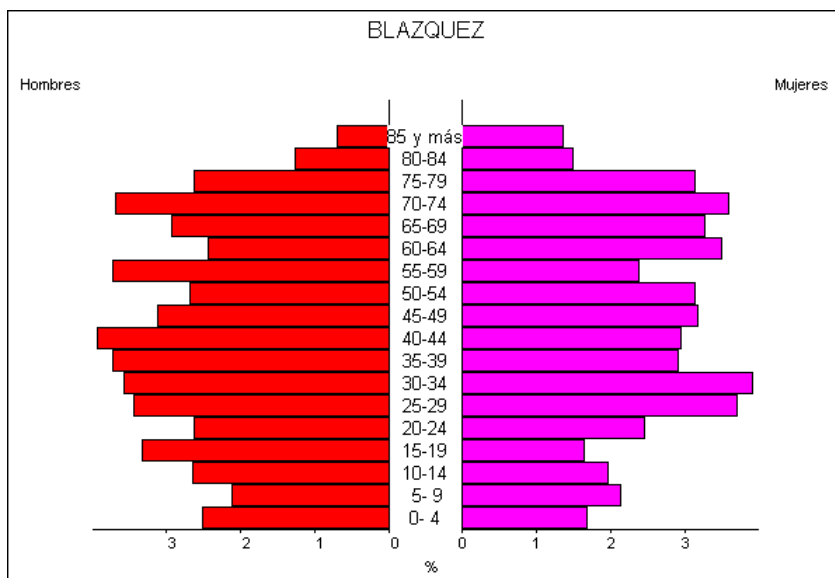
- Sistema de Información Territorial de Andalucía (SIMA) en el IEA (Instituto de Estadística de Andalucía)
- Base de Datos de Usuarios (BDU) del Sistema Sanitario Público de Andalucía
- Diábaco (aplicación que permite la explotación de DIRAYA, la Historia Clínica Digital de AP en el SSPA)
- Sistema de Información para la Gestión en Atención Primaria (SIGAP)
- Registros propios del Centro de Salud o del Distrito
- Sistema Pascua de Estadísticas Sanitarias (Consejería de Salud)
- SEPE. Ministerio de Empleo y Seguridad Social <http://www.sepe.es/>

Cada fuente tiene los datos disponibles con una antigüedad y periodicidad propia, por lo cual los indicadores no se han podido construir relativos a un mismo periodo.



La pirámide de **Andalucía** tiene forma de hucha es de base estrecha y se ensancha progresivamente hacia el centro, para disminuir lentamente hacia el vértice. Se trata de una población regresiva, con un marcado proceso de envejecimiento.

La pirámide del **Área Sanitaria Norte de Córdoba**, al igual que la de Andalucía tiene forma de bulbo o hucha pero aún su forma es mucho más marcada, esto es indicativo de una población más envejecida. El descenso de nacimientos es más acusado y comenzó antes que en la pirámide de Andalucía cuatro segmentos de edad es decir dos décadas antes. Existe en las dos pirámides un estrangulamiento en el grupo de edad de 65-69, como consecuencia de la baja natalidad entre los años 1936-1940, resultado de la guerra civil. En las dos pirámides se puede observar el efecto del baby-boom en las cohortes de edad de los 40 y 45 años de edad, sin embargo en la pirámide del ASN el descenso de nacimientos se produjo antes en la cohorte de edad de 35-39, duro el efecto de baby-boom una década menos. También contribuye al envejecimiento de la población el descenso de nacimientos que es más acusado en la población del ASN. Respecto al género el efectivo de hombres es superior hasta los 40 años, superando a partir de esa edad el de mujeres debido a la sobremortalidad masculina, aumentando considerablemente a partir de los 70 años la población femenina.



	BLAZQUEZ	A.S.N.C.
Edad media	44,28	42,96
Edad mediana	43,90	42,05
Índice de envejecimiento	184,10	156,03
Índice de dependencia	59,69	60,78
Índice generacional de ancianos	156,22	160,06
Estructura de la población activa	99,10	93,64
Tasa general de fecundidad	5,42	3,35
Tasa natalidad	3,10	7,70

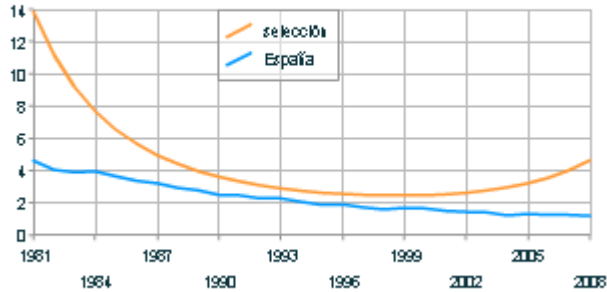
Enfermedades Cerebrovasculares

Los Blázquez

Edad	Sexo	Tasa suavizada 2008	Razón de tasas	Tendencia	Inicio exceso	Observaciones
45-64	Mujeres	4,64	4,089	Decreciente	2006	La tendencia es decreciente y sube en el 2006

Blázquez (Los)

Mortalidad por enf. cerebrovascular: tasa, mujeres, 45-64 años
(2008): 4.64 defunciones por 10.000 habitantes

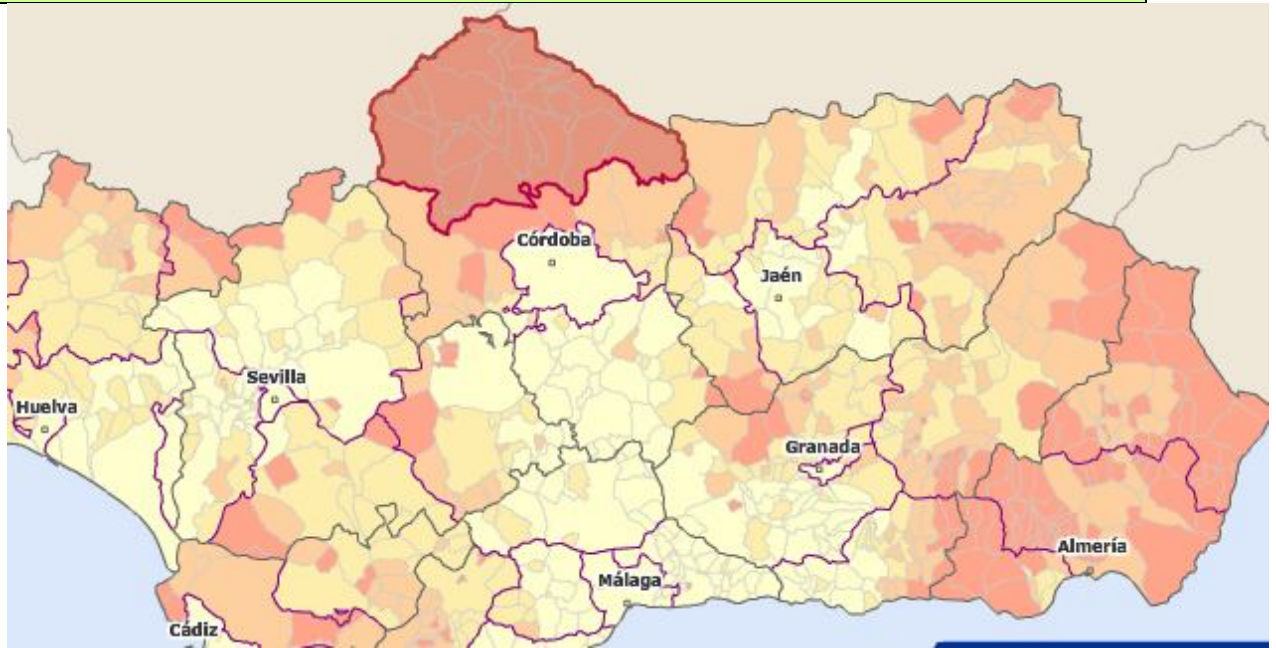


Los Blázquez

Ateroescclerosis en mujeres

Edad	Sexo	Tasa suavizada 2008	Razón de tasas	Tendencia	Inicio exceso	Observaciones
65-74	Mujeres	0,56	5,15	Decreciente		Tendencia decreciente que se iguala con la tendencia española

Accidentes de Tráfico



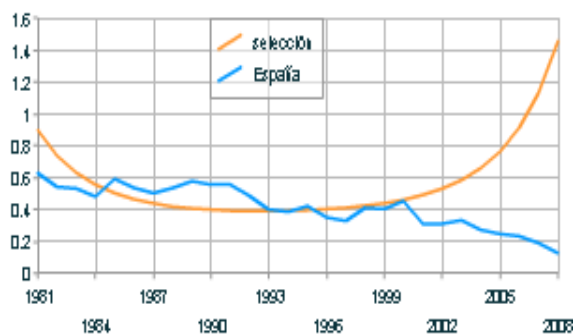
En el ASNC, las tasas suavizadas en hombres de 1-14 años en accidentes de tráfico son de las más elevadas en Andalucía. Los municipios con significación estadística por encima de la media española son numerosos se da en los dos géneros y en varias cohortes de edad.

Los Blázquez

Edad	Sexo	Tasa suavizada 2008	Razón de tasas	Tendencia	Inicio exceso	Observaciones
1-14	Hombres	1,45	7,61	No significativa	2000	Tendencia por debajo de la tendencia española, que comienza a crecer en 2000
45-64	Hombres	3,25	2,46	No significativa	2002	Tendencia por debajo de la tendencia española, que comienza a crecer en 2002

Blázquez (Los)

Mortalidad por accidentes de tráfico: tasa, hombres, 1-14 años
(2008): 1.45 defunciones por 10.000 habitantes



Blázquez (Los)

Mortalidad por accidentes de tráfico: tasa, hombres, 45-64 años
(2008): 3.25 defunciones por 10.000 habitantes

