

Distrito Macarena

Este informe es complementario al informe de salud del conjunto de la ciudad, presentado para el Plan Local de Salud del municipio por la Unidad de Salud Pública (Distrito Sanitario Sevilla), así como al informe elaborado por el Servicio de Salud del Ayuntamiento de Sevilla. Los datos se presentan agrupados por unidades de gestión clínica de atención primaria, incluyendo todos los centros de salud que forman parte del Distrito Municipal.

Recursos sanitarios: el Distrito cuenta con los centros de salud de Alamillo, Polígono Norte y Cisneo-Las Naciones, así como una parte de la zona adscrita a los CS Esperanza Macarena Ronda Histórica. Toda la población está adscrita al área hospitalaria HU Virgen Macarena.

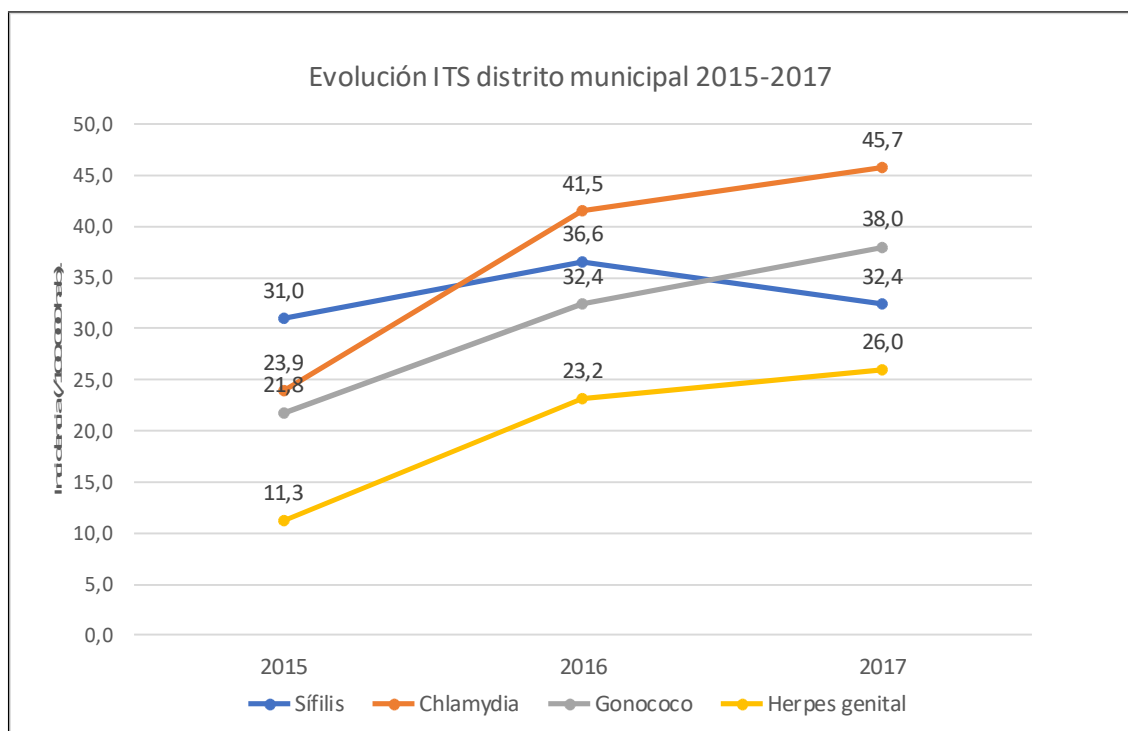


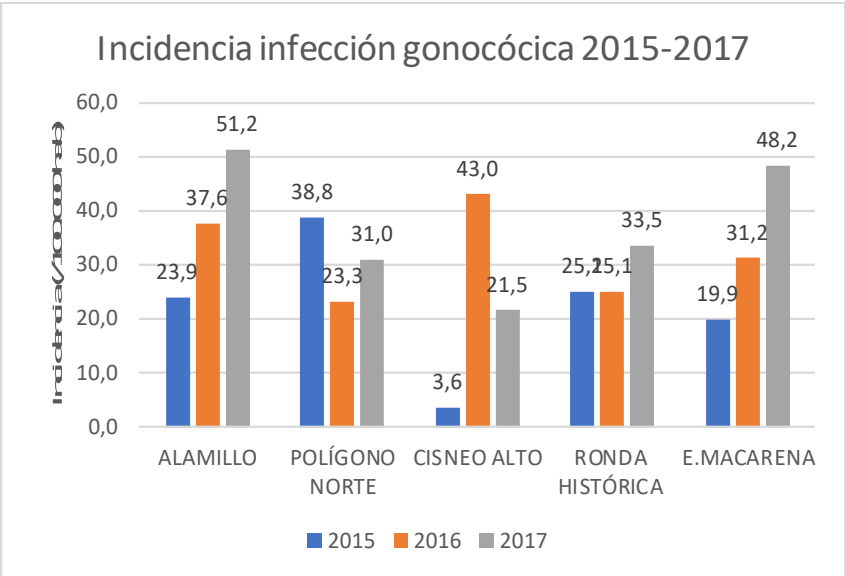
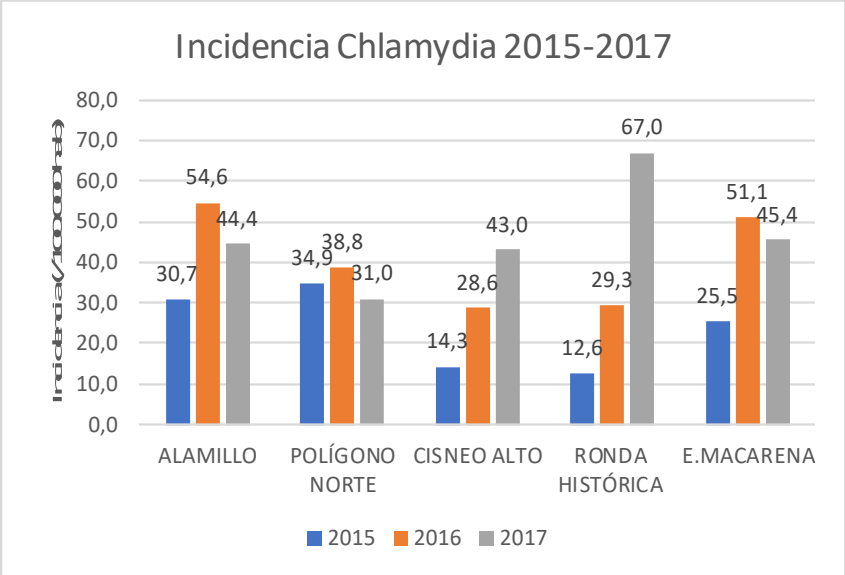
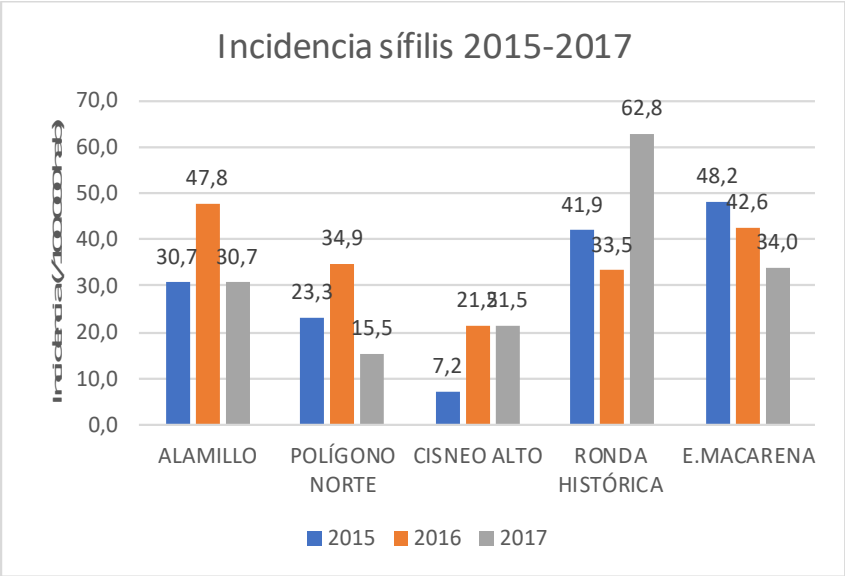
Vigilancia Epidemiológica EDOs 2015-2017

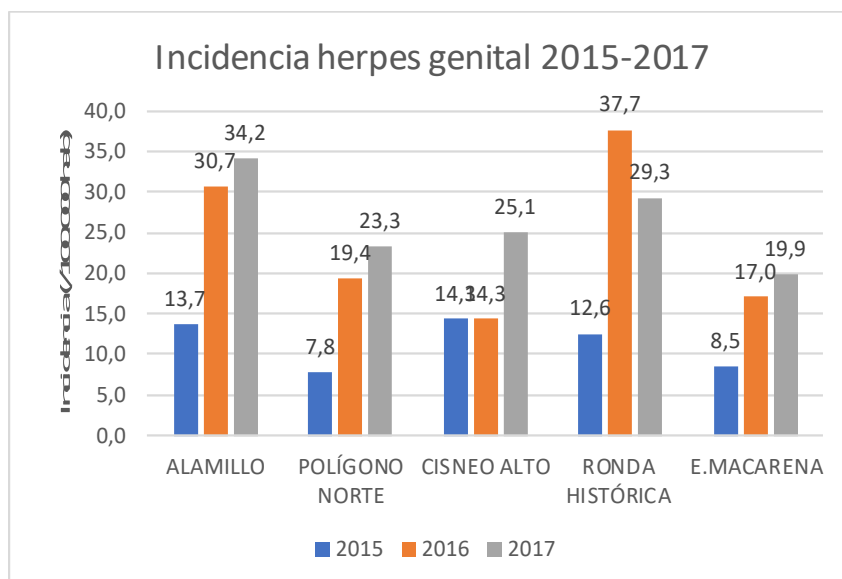
En el Distrito Municipal Macarena las infecciones de transmisión sexual (ITS) son las EDOs que presentan unas tasas de declaración más altas. Se puede observar en la figura 1 un incremento de la incidencia de todas las ITS desde 2015. De mayor a menor incidencia en el último año descrito identificamos chlamydia, seguida de infección gonocócica, sífilis y herpes genital, alcanzando cada una de estas enfermedades valores muy superiores a los identificados en Sevilla ciudad.

Encontramos diferencias por UGC de cada una de estas enfermedades. Destaca la UGC Ronda Histórica que presenta las tasas más altas de notificación de sífilis, chlamydia y herpes genital. Siendo infección gonocócica más incidente en Alamillo.

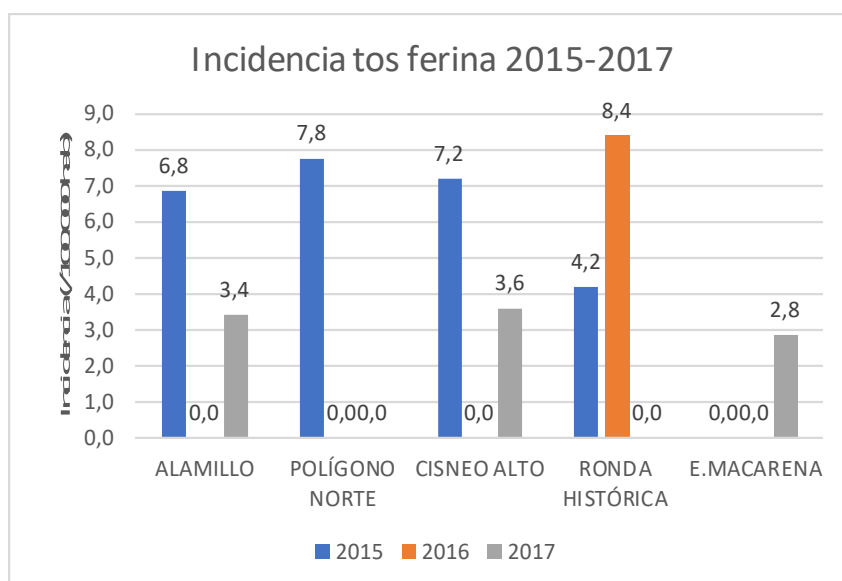
Figura 1. Evolución ITS distrito municipal casco antiguo. Años 2015-2017.

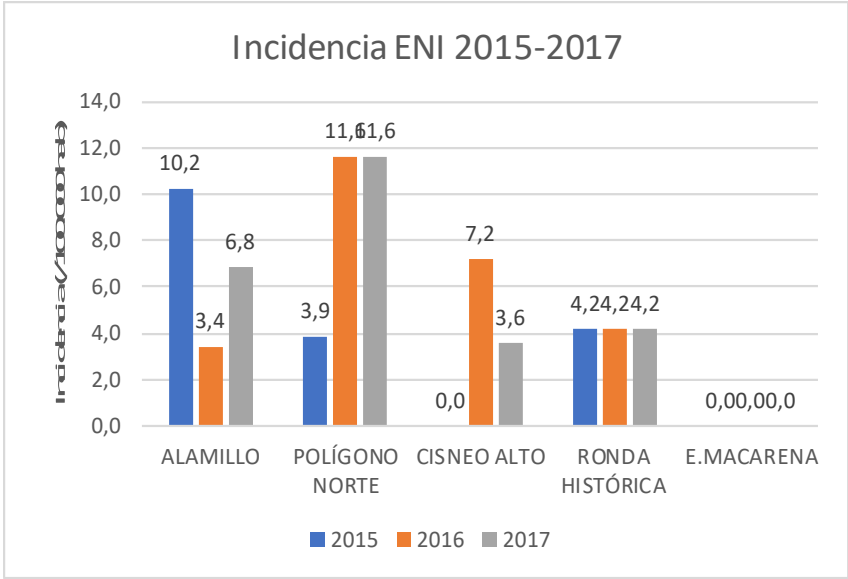
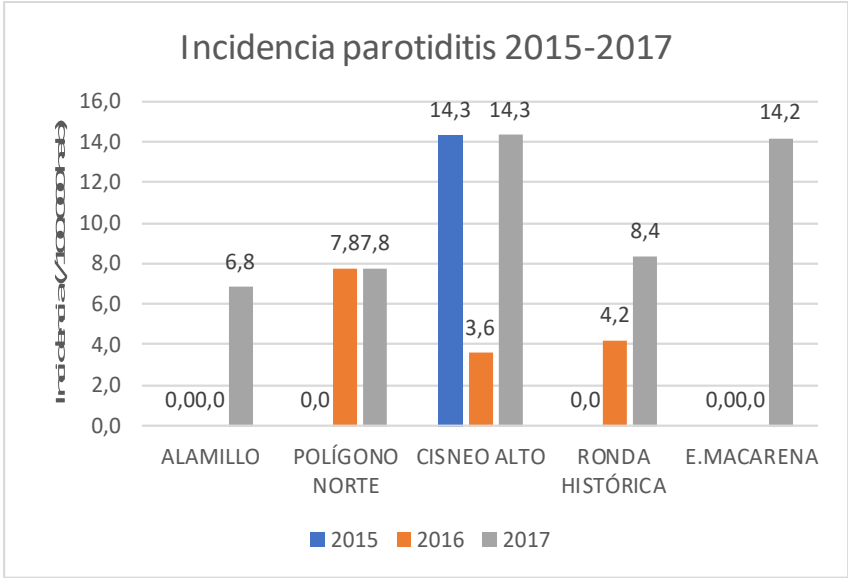
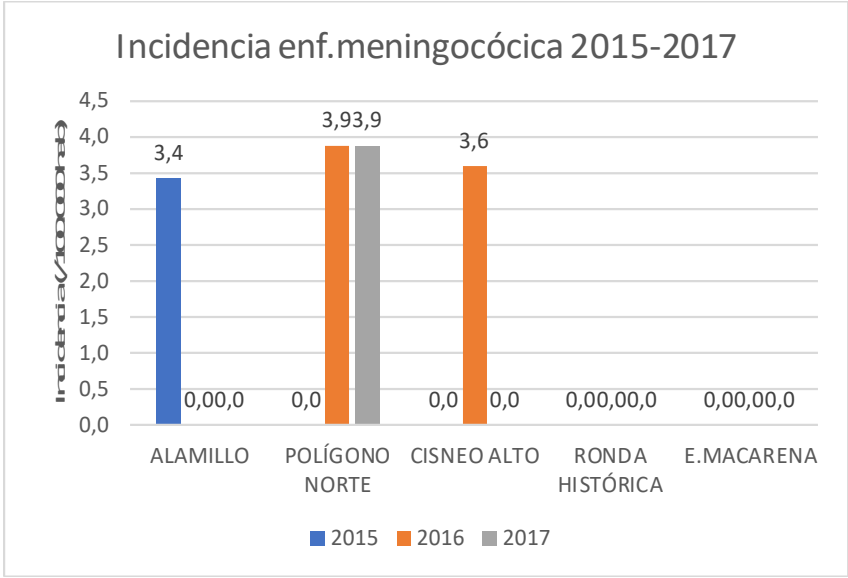


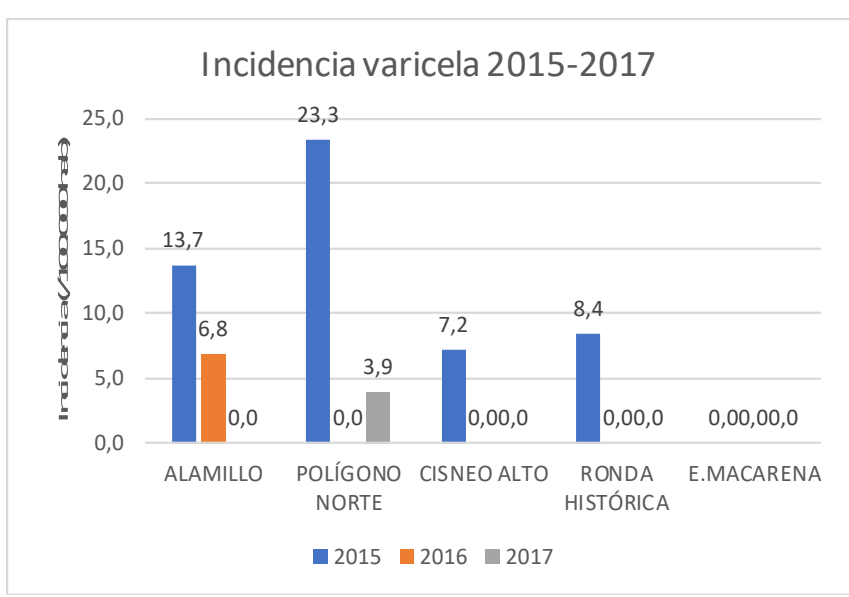
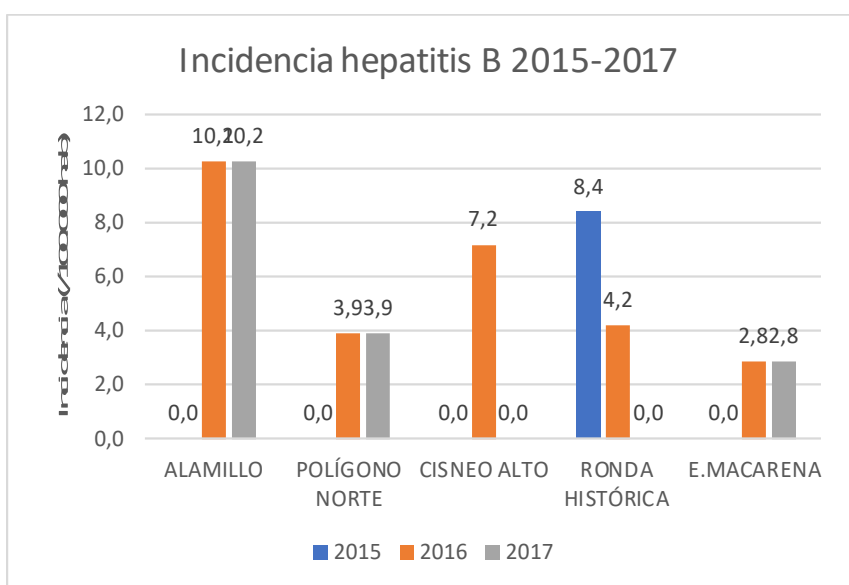
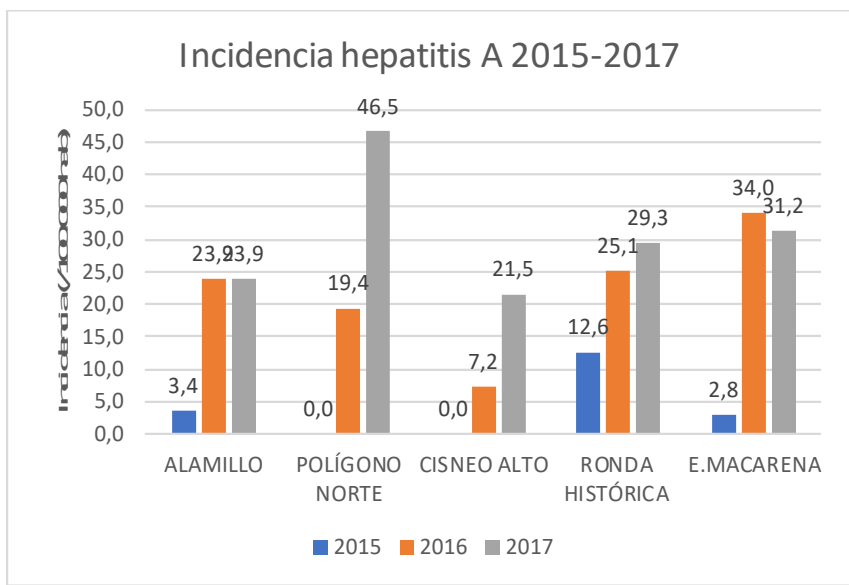




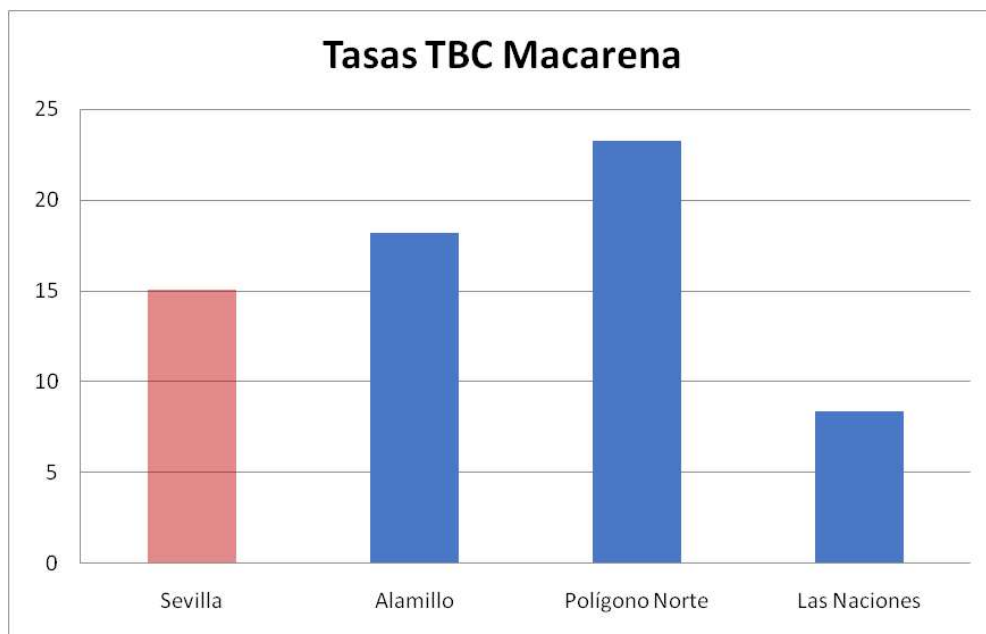
Dentro de las enfermedades inmunoprevenibles destaca la Hepatitis A por presentar un repunte de incidencia en 2017 (30.3 por 100.000 habitantes), seguido de Parotiditis (10.6 por 100.000 habitantes).







La **tuberculosis** en este distrito presenta una incidencia superior a Sevilla ciudad en el periodo 2015-17, destacando mayores valores en CS. Polígono Norte y Alamillo.



Coberturas vacunales

Distrito Municipal	UGC/CAP	Vacunación completa a los 2 años	Vacunación con 2 dosis TV
MACARENA	ALAMILLO	99,5%	95,3%
	POLÍGONO NORTE	97,5%	96,8%
	CISNEO ALTO	98,4%	99,4%
	RONDA HISTÓRICA	98,4%	98,5%

Indicadores de Calidad Preventivos (PQI)

Desde el año 2015 se realiza análisis de las hospitalizaciones potencialmente prevenibles por Enfermedad Pulmonar Obstructiva Crónica (PQI 5) y por Insuficiencia cardiaca (PQI8). Este último año se ha incluido el análisis de amputación de extremidades inferiores en pacientes diabéticos (PQI 16). Estos indicadores reflejan la morbilidad por determinadas enfermedades crónicas y la atención que reciben tanto en atención primaria como los recursos de apoyo comunitario y social con que cuentan.

Estos ingresos hospitalarios han sido analizados según el Centro de Atención Primaria (CAP) que tienen asignados los pacientes y se presentan como razón estandarizada respecto al conjunto de Andalucía (valor de referencia 100, año 2015).

Podemos observar en este distrito municipal diferencias por CS, presentando la población de San Jerónimo y Polígono Norte un riesgo mayor de ingreso por PQI8 que los otros CS. La población de Polígono Norte también presenta un riesgo mayor de ingreso por PQI16 que los otros CS.

