

Situación de salud del municipio de Villamanrique



Documento elaborado por
el servicio de Epidemiología.
Distrito Aljarafe- Sevilla Norte
Diciembre 2013.

Índice:

Ubicación geográfica y datos demográficos de Benacazón.

Evolución y características demográficas de la población.

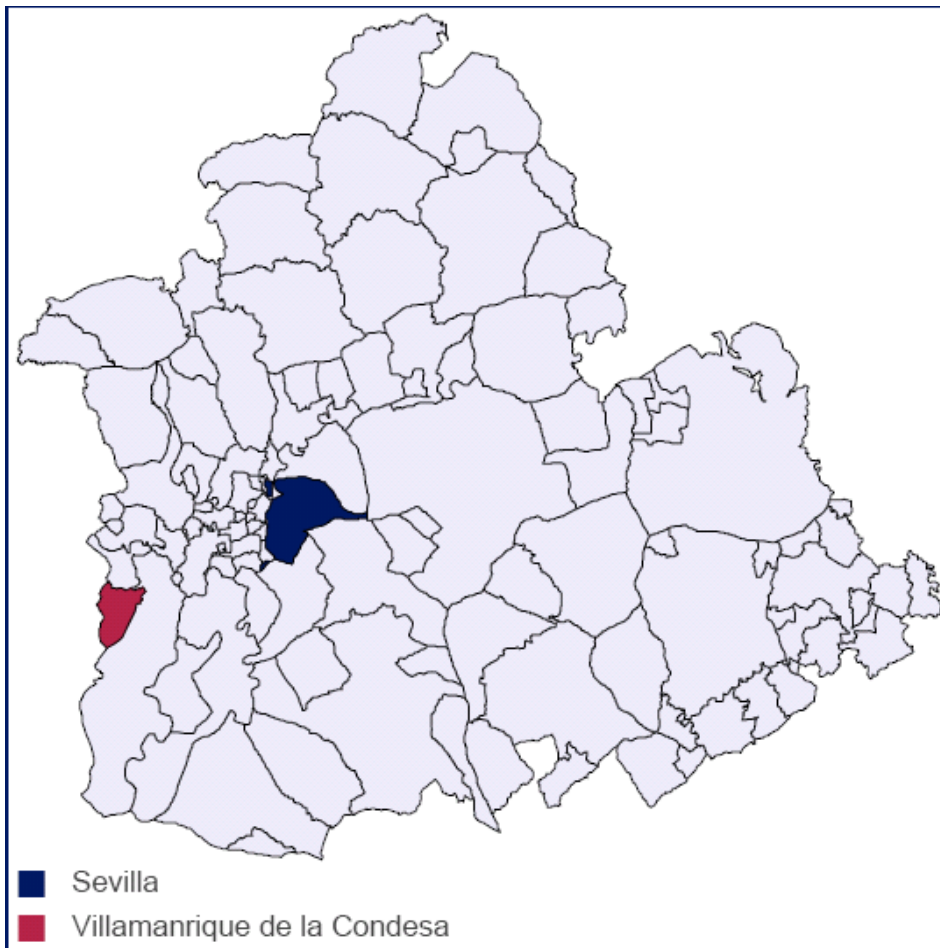
Factores condicionantes de la salud en la población.

Factores determinantes de la salud en la población.

Causas de mortalidad más prevalentes en Benacazón.

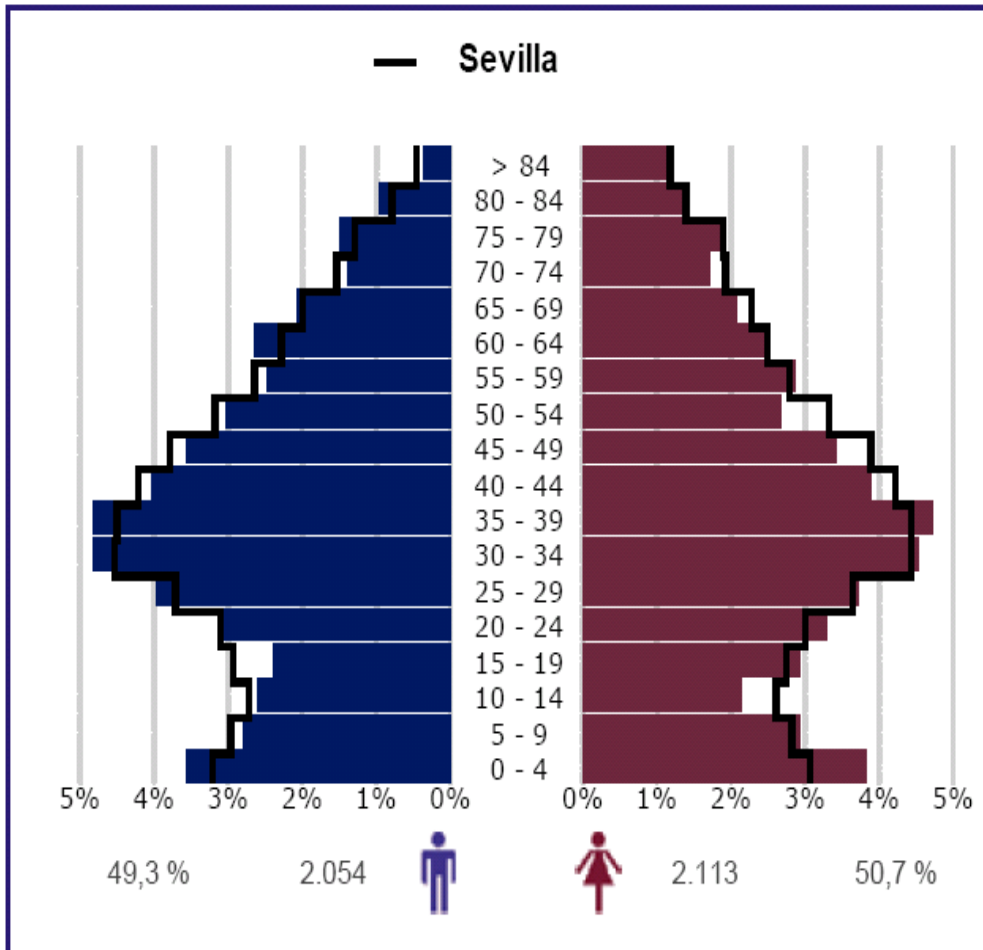
Consideración final.

Ubicación geográfica de Villamanrique



Datos demográficos de Villamanrique

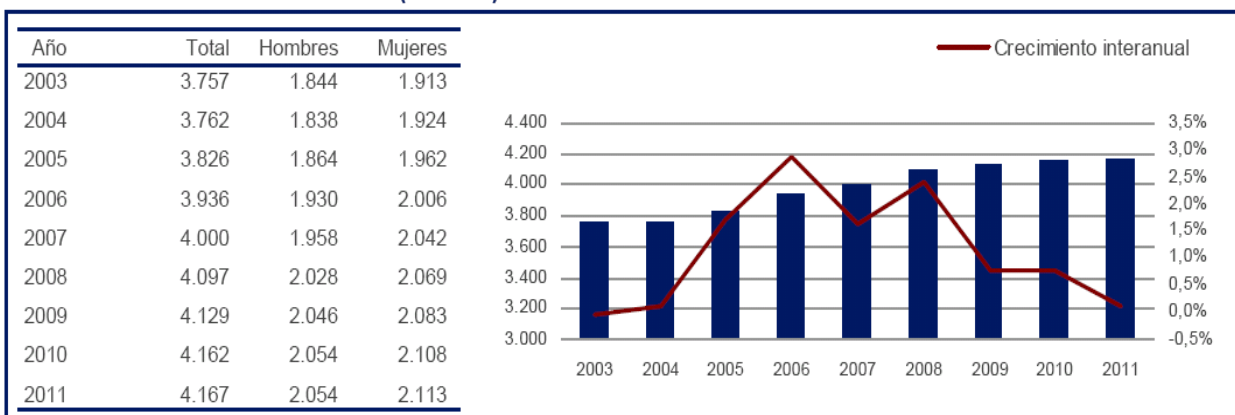
ESTRUCTURA DE LA POBLACIÓN (Padrón 2011)



La pirámide de población de Villamanrique presenta una estructura similar a la de Sevilla con un ligero aumento de su población joven (entre 25 a 49 años) e infantil (menor de 4 años). Presenta, pues, una mayor tasa de natalidad.

Evolución y Características demográficas de Villamanrique

EVOLUCIÓN DE LA POBLACIÓN (Padrón)



TASAS DEMOGRÁFICAS

	Municipio	Comunidad	España
Dependencia	46,6 %	46,0 %	47,1 %
Envejecimiento	14,2 %	15,2 %	17,2 %
Maternidad	27,9 %	22,2 %	21,3 %
Tendencia	128,9 %	103,2 %	104,8 %
Reemplazo	134,9 %	132,4 %	114,3 %

$$\text{Dependencia} = \frac{\text{Pob. } <15 + \text{Pob. } >64}{\text{Pob. de 15 a 64}} \times 100$$

$$\text{Envejecimiento} = \frac{\text{Pob. } > 64}{\text{Pob. Total}} \times 100$$

$$\text{Maternidad} = \frac{\text{Pob. de 0 a 4}}{\text{Mujeres de 15 a 49}} \times 100$$

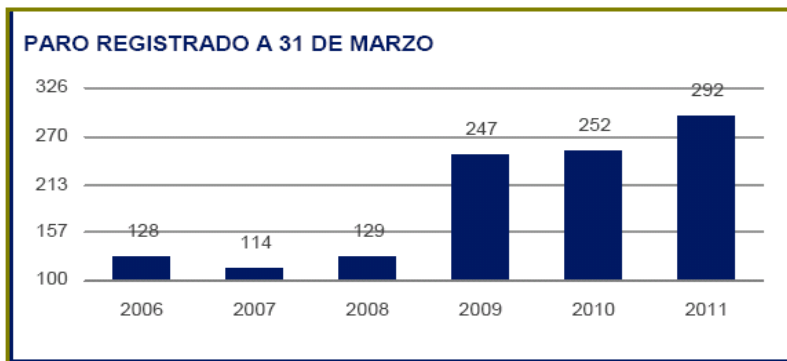
$$\text{Tendencia} = \frac{\text{Pob. de 0 a 4}}{\text{Pob. de 5 a 9}} \times 100$$

$$\text{Reemplazo} = \frac{\text{Pob. de 20 a 29}}{\text{Pob. de 55 a 64}} \times 100$$

La población sufrió un fuerte incremento poblacional entre 2006 – 2008 estancándose posteriormente hasta llegar al crecimiento 0 entre 2010 y 2011; de ahí el peso de los menores de 5 años en la pirámide, el único colectivo con un aumento destacado respecto a Sevilla.

Factores condicionantes de la salud en la población

* PARO



En 2012 el paro registrado fue de 298 personas.

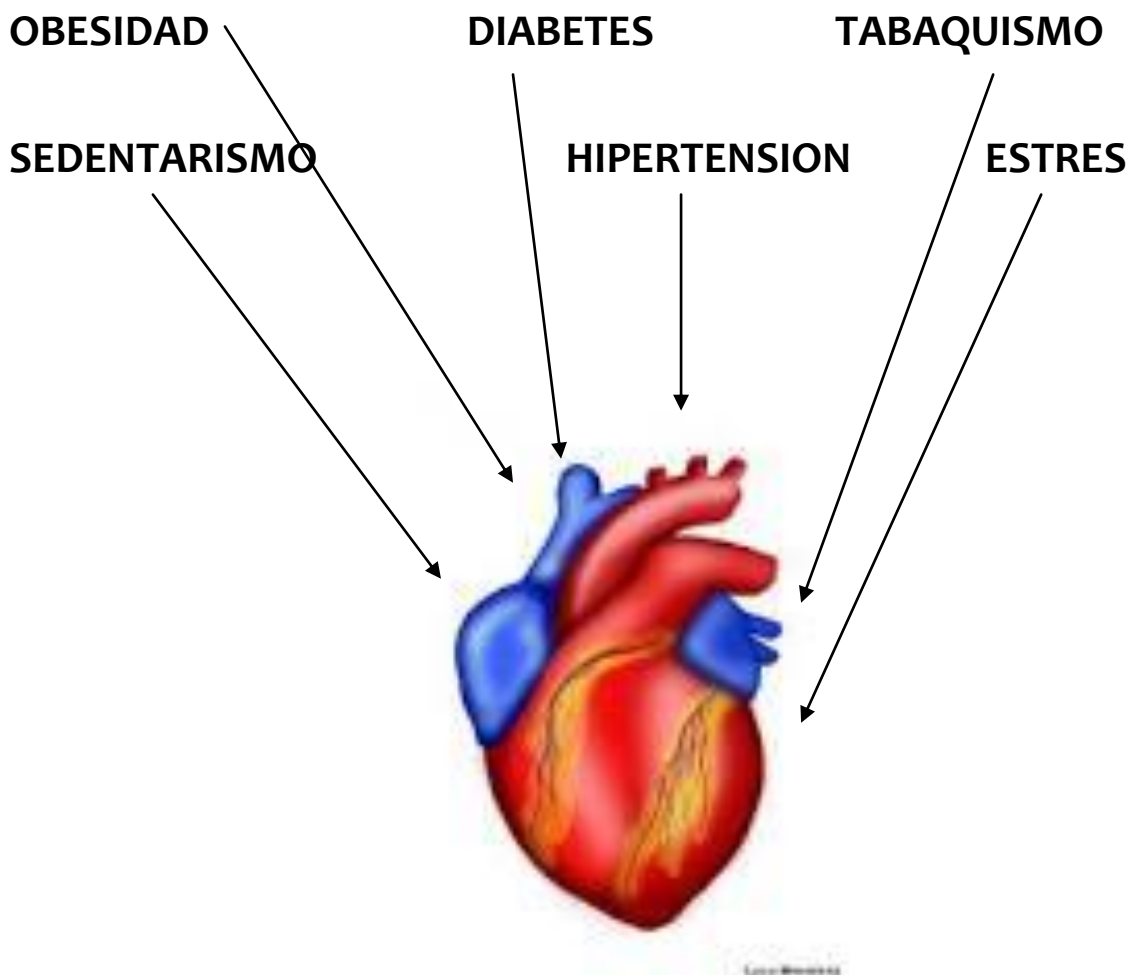
* ANALFABETISMO = 5,6 % (Datos de 2001)

* INDICE DE PRIVACIÓN = 2,13 (Falta relativa de bienes, recursos o servicios: el valor 0 es el valor medio, los valores (+) expresan carencia o privación y los (-) ausencia de la misma).

Son datos que están en los próximos a los promedios de los municipios de Andalucía.

Los datos de Paro hacen referencia a las personas inscritas demandantes de empleo en las oficinas del INEM.

Factores determinantes de la salud en la población



A continuación se exponen datos de Andalucía, al no disponer de datos desglosados del municipio; aunque es previsible que difieran poco entre ellos.

No existen condicionantes medioambientales o alimentarios a destacar como condicionantes de la morbimortalidad de la población de Villamanrique.

OBESIDAD

En Andalucía el 18% de los hombres y el 20 % de las mujeres tienen *obesidad* y el 63% de los hombres y el 54% de las mujeres presenta *sobrepeso*.

HIPERTENSION

El 15% de la población andaluza es *hipertensa*, el 17 % de las mujeres y el 14% de los hombres.

En Villamanrique -a Octubre de 2013- hay 411 pacientes hipertensos en tratamiento, aproximadamente el 10% de la población.

TABAQUISMO

En Andalucía el 28% de la población dice ser *fumadora*, el 33 % de los hombres y el 22 % de las mujeres.
Entre los 25-54 años se concentran la mayoría de fumadores.

Los Servicios Sanitarios de Villamanrique tienen censados a 819 personas fumadoras a los que se les realizan intervenciones y a 159 exfumadores.

DIABETES

La DIABETES en Andalucía afecta a un 15% de la población entre los 35-74 años, el 17% en hombres y el 13 % en mujeres.

En Villamanrique están diagnosticados de esta enfermedad 213 pacientes: 95 hombres y 118 mujeres.

¿Qué causas de mortalidad destacan en el municipio?

- Los Accidentes de Tráfico:

Originaron 1083 Años Potenciales de Vida Perdidos, es decir si no se hubieran producido y los afectados hubiesen fallecidos a la edad media en que la población fallece, los afectados hubiesen vivido casi 1100 años más de lo que lo hicieron. Hay que tener en cuenta que estos datos están referidos a tasas por 100.000 habitantes.



- EL Cáncer de pulmón, junto con La Enfermedad Cardíaca Isquémica, son las siguientes causas de muerte con mayor peso en la población de Villamanrique. Cada una de ellas produjo 904 Años Potenciales de vida perdidos en los hombres de la localidad.

Todos los datos de Mortalidad están referidos al período:
2002-2006

Conclusiones finales:

La lucha contra los factores de riesgo cardiovascular, en especial contra el tabaquismo serán esenciales para reducir la carga de estas enfermedades en la localidad. La educación vial por un lado y por otro el análisis de la siniestrabilidad podrán ayudar a reducir los puntos críticos del tráfico y los riesgos del mismo.

Junto con la lucha contra el Tabaquismo, el control de la hipertensión, la diabetes, la dieta y la actividad física deben ser los pilares que ayuden a reducir el peso de la morbimortalidad en el municipio.