

Situación de salud del municipio de Bollullos de la Mitación



Documento elaborado por
el servicio de Epidemiología.
Distrito Aljarafe- Sevilla Norte
Diciembre 2013.

Indice:

Ubicación geográfica y datos demográficos de Bollullos de la Mitación.

Evolución y características demográficas de la población.

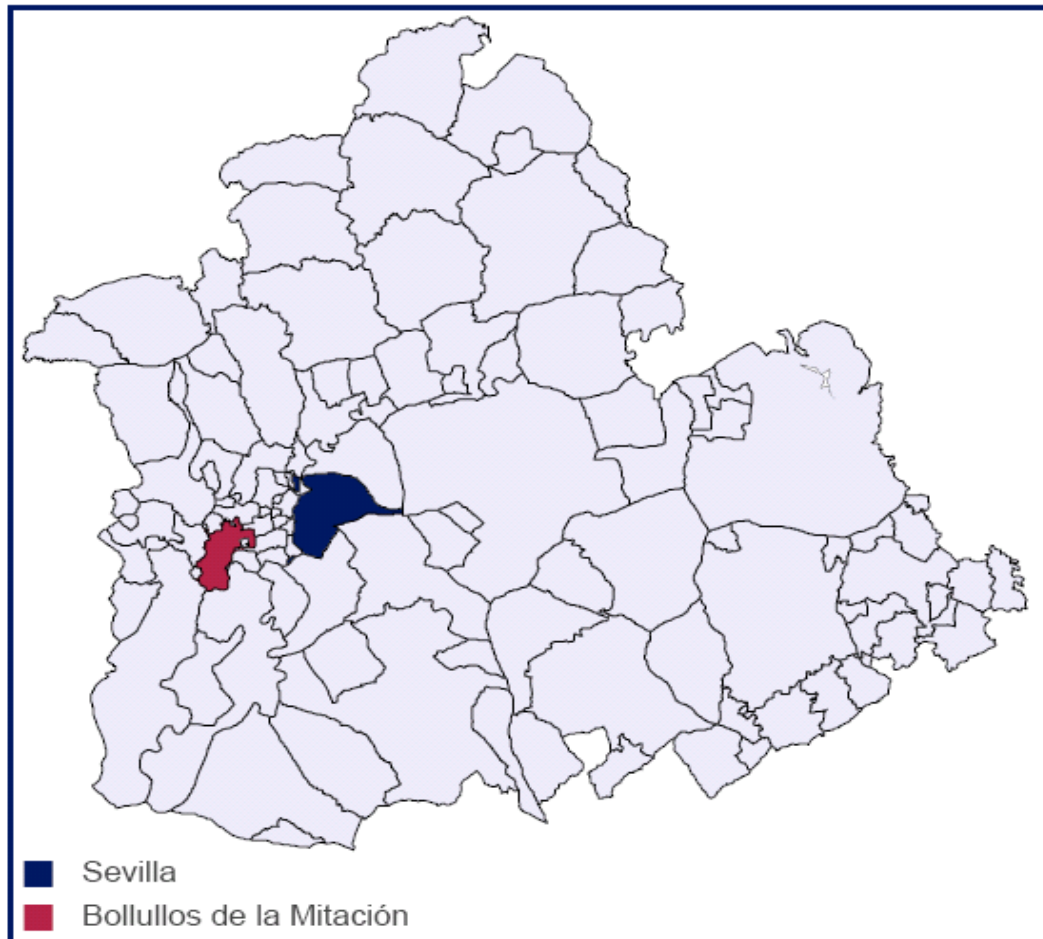
Factores condicionantes de la salud en la población.

Factores determinantes de la salud en la población.

Causas de mortalidad más prevalentes en Bollullos de la Mitación.

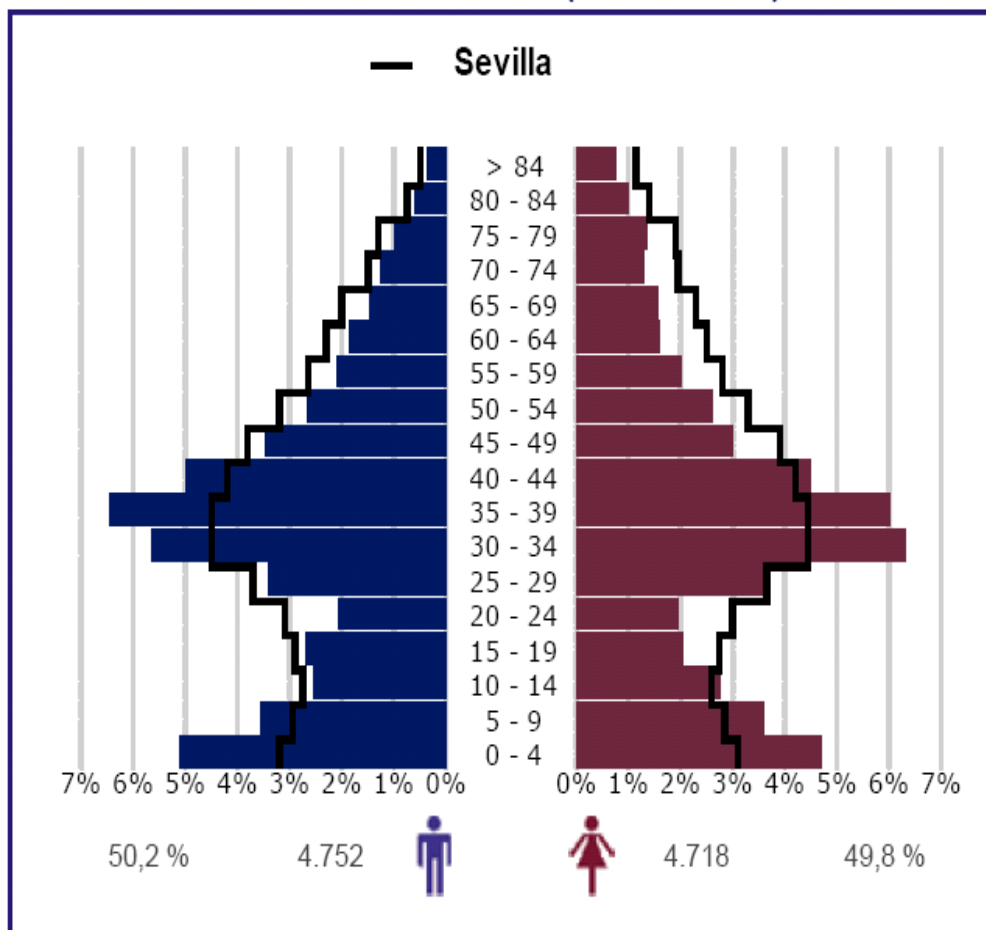
Consideración final.

Ubicación geográfica de Bollullos de la Mitación



Datos demográficos de Bollullos de la Mitación

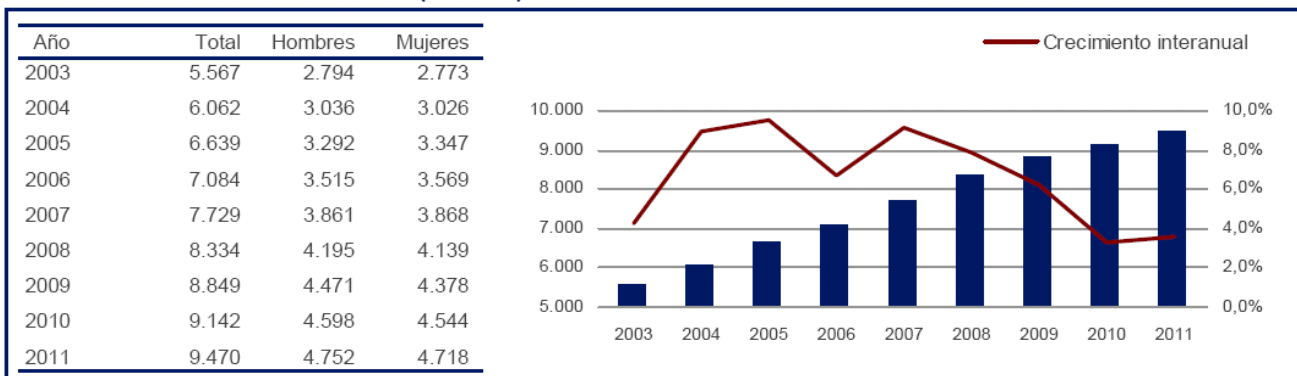
ESTRUCTURA DE LA POBLACIÓN (Padrón 2011)



La pirámide de población de Bollullos de la Mitación presenta un aumento porcentual de la población joven –entre 30 y 45 años – respecto a la estructura poblacional de Sevilla capital. Dicho incremento se refleja igualmente en la proporción de menores de 10 años de edad, en una alta natalidad y en un menor peso de la población anciana.

Evolución y Características demográficas de Bollullos de la Mitación.

EVOLUCIÓN DE LA POBLACIÓN (Padrón)



TASAS DEMOGRÁFICAS

	Municipio	Comunidad	España
Dependencia	47,6 %	46,0 %	47,1 %
Envejecimiento	10,4 %	15,2 %	17,2 %
Maternidad	35,8 %	22,2 %	21,3 %
Tendencia	137,2 %	103,2 %	104,8 %
Reemplazo	145,6 %	132,4 %	114,3 %

$$\text{Dependencia} = \frac{\text{Pob. } <15 + \text{Pob. } >64}{\text{Pob. de 15 a 64}} \times 100$$

$$\text{Envejecimiento} = \frac{\text{Pob. } > 64}{\text{Pob. Total}} \times 100$$

$$\text{Maternidad} = \frac{\text{Pob. de 0 a 4}}{\text{Mujeres de 15 a 49}} \times 100$$

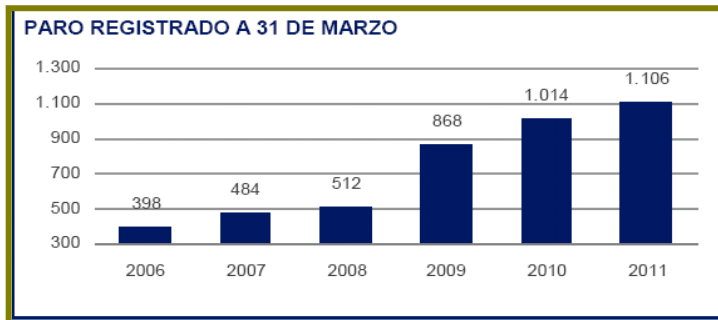
$$\text{Tendencia} = \frac{\text{Pob. de 0 a 4}}{\text{Pob. de 5 a 9}} \times 100$$

$$\text{Reemplazo} = \frac{\text{Pob. de 20 a 29}}{\text{Pob. de 55 a 64}} \times 100$$

En el período de 10 años Bollullos de la M. ha conseguido casi duplicar su población. Presenta una fuerte tendencia al incremento, un aumento poblacional importante entre los años 2004 - 2007 con fuerte presencia de población joven que da lugar a una alta natalidad, una importante tasa de reemplazo y un menor peso de la población anciana en el conjunto de habitantes del municipio (tasa de envejecimiento).

Factores condicionantes de la salud en la población

* PARO



En 2012 el paro registrado fue de 1305 personas.

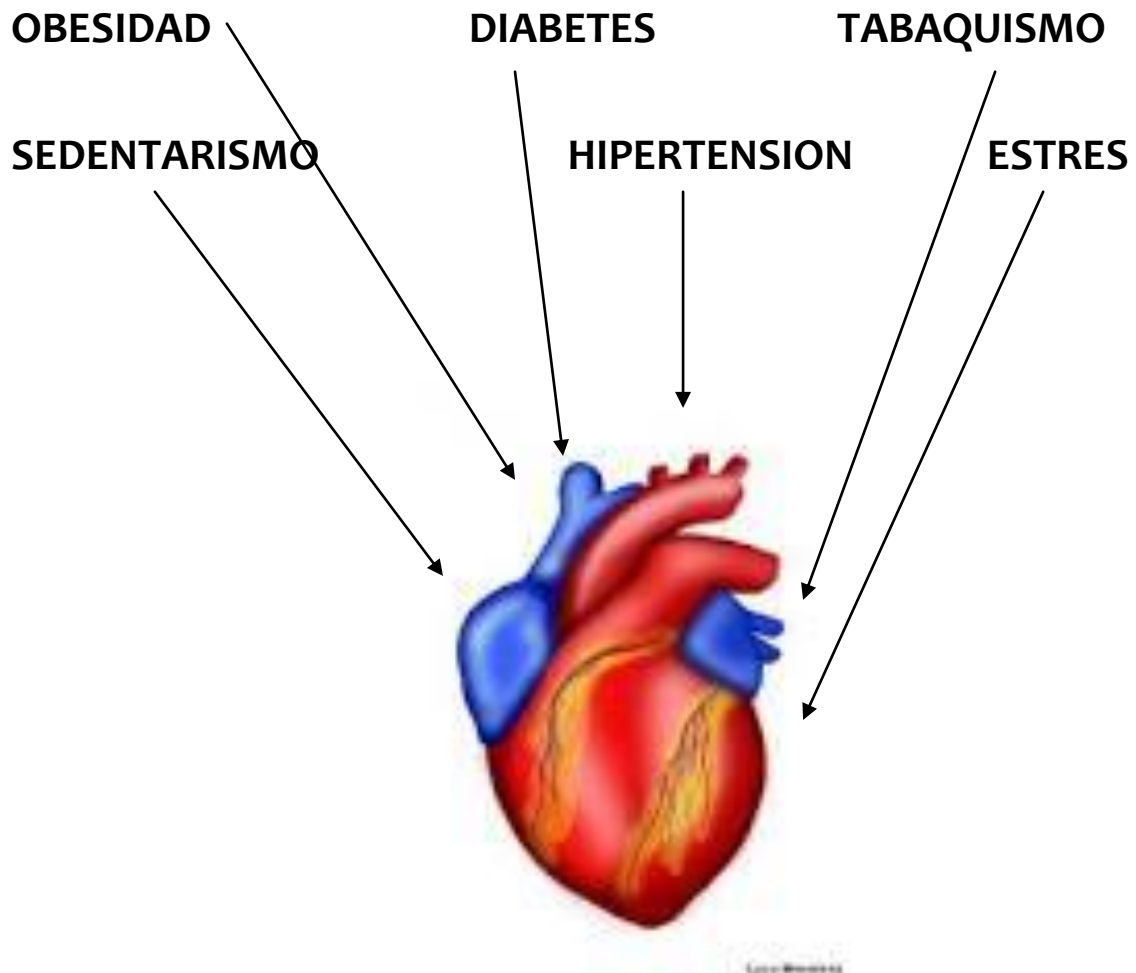
* ANALFABETISMO = 5,8 % (Datos de 2001)

* INDICE DE PRIVACIÓN = 1,27 (Falta relativa de bienes, recursos o servicios: el valor 0 es el valor medio, los valores (+) expresan carencia o privación y los (-) ausencia de la misma).

Son datos que están en los próximos a los promedios de los municipios de Andalucía.

Los datos de Paro hacen referencia a las personas inscritas demandantes de empleo en las oficinas del INEM.

Factores determinantes de la salud en la población



A continuación se exponen datos de Andalucía, al no disponer de datos desglosados del municipio; aunque es previsible que difieran poco entre ellos.

No existen condicionantes medioambientales o alimentarios a destacar como condicionantes de la morbimortalidad de la población de Bollullos de la Mitación.

OBESIDAD

En Andalucía el 18% de los hombres y el 20 % de las mujeres tienen *obesidad* y el 63% de los hombres y el 54% de las mujeres presenta *sobrepeso*.

HIPERTENSION

El 15% de la población andaluza es *hipertensa*, el 17 % de las mujeres y el 14% de los hombres.

En Bollullos de la M. -a Octubre de 2013- hay 857 pacientes hipertensos en tratamiento, aproximadamente el 9% de la población.

TABAQUISMO

En Andalucía el 28% de la población dice ser *fumadora*, el 33 % de los hombres y el 22 % de las mujeres.
Entre los 25-54 años se concentran la mayoría de fumadores.

Los Servicios Sanitarios de Bollullos de la M. tienen censadas a 461 personas fumadoras a los que se les realizan intervenciones para dejar el hábito.

DIABETES

La DIABETES en Andalucía afecta a un 15% de la población entre los 35-74 años, el 17% en hombres y el 13 % en mujeres.

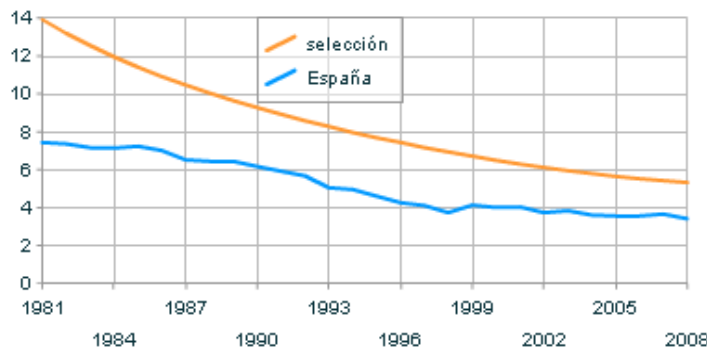
En Bollullos de la M. están diagnosticados de esta enfermedad 553 pacientes: 274 hombres y 279 mujeres.

¿Qué causas de mortalidad destacan en el municipio?

- **La Cirrosis hepática presenta en esta localidad una sobremortalidad por encima del conjunto de municipios del país.**

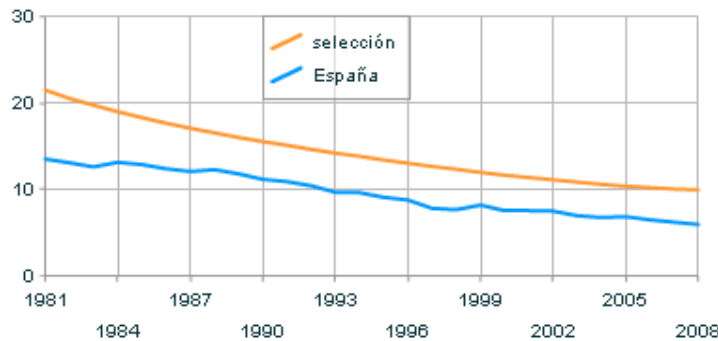
Bollullos de la Mitación

Mortalidad por cirrosis: tasa, hombres, 45-64 años (2008): 5.34 defunciones por 10.000 habitantes



Bollullos de la Mitación

Mortalidad por cirrosis: tasa, hombres, 65-74 años (2008): 9.99 defunciones por 10.000 habitantes



Esta mortalidad afecta a los hombres entre 45 y 74 años, con una tendencia decreciente pero que permanece la diferencia con el promedio del país.

- **La Enfermedad Cardíaca Isquémica fue la responsable de 113 Años Potenciales de Vida Perdidos en mujeres y de 954 en hombres de la localidad. Es 3 veces más que los apvp por esta enfermedad -en promedio- en el conjunto del distrito. Tasa por 100.000 habitantes.**
- **EL Cáncer de pulmón es una de las causas de muerte más importante en el municipio. Produjo 655 Años Potenciales de vida perdidos en hombres.**
- **Otra patología asociada al tabaquismo y que da lugar a una mortalidad prematura en el municipio es la Infección respiratoria aguda y Neumonías. Estos procesos pulmonares produjeron 167 años potenciales de vida perdidos.
Las intervenciones contra el hábito tabáquico ayudarán a reducir esta mortalidad**

Todos los datos de Mortalidad están referidos al período:
2002-2006

Consideraciones finales

Podemos concluir que la situación de salud en Bollullos de la Mitación es similar a la de Andalucía en su conjunto con alguna excepción como la mortalidad por cirrosis hepática y enfermedades hepáticas.

Es de destacar el peso tan importante de las enfermedades relacionadas con los factores de riesgo vascular y en especial con el tabaco en la mortalidad prematura que presenta esta población.

La lucha contra estos factores: diabetes, hipertensión, tabaquismo, ... serán esenciales para reducir la carga de estas enfermedades en la población.

Una educación sanitaria que refuerce el consumo moderado y responsable de alcohol ayudará sin duda a bajar el alto nivel de mortalidad que las patologías hepáticas presentan en esta comunidad.