

# Situación de salud del municipio de Benacazón



Documento elaborado por  
el servicio de Epidemiología.  
Distrito Aljarafe- Sevilla Norte  
Diciembre 2013.

**Indice:**

**Ubicación geográfica y datos demográficos de Benacazón.**

**Evolución y características demográficas de la población.**

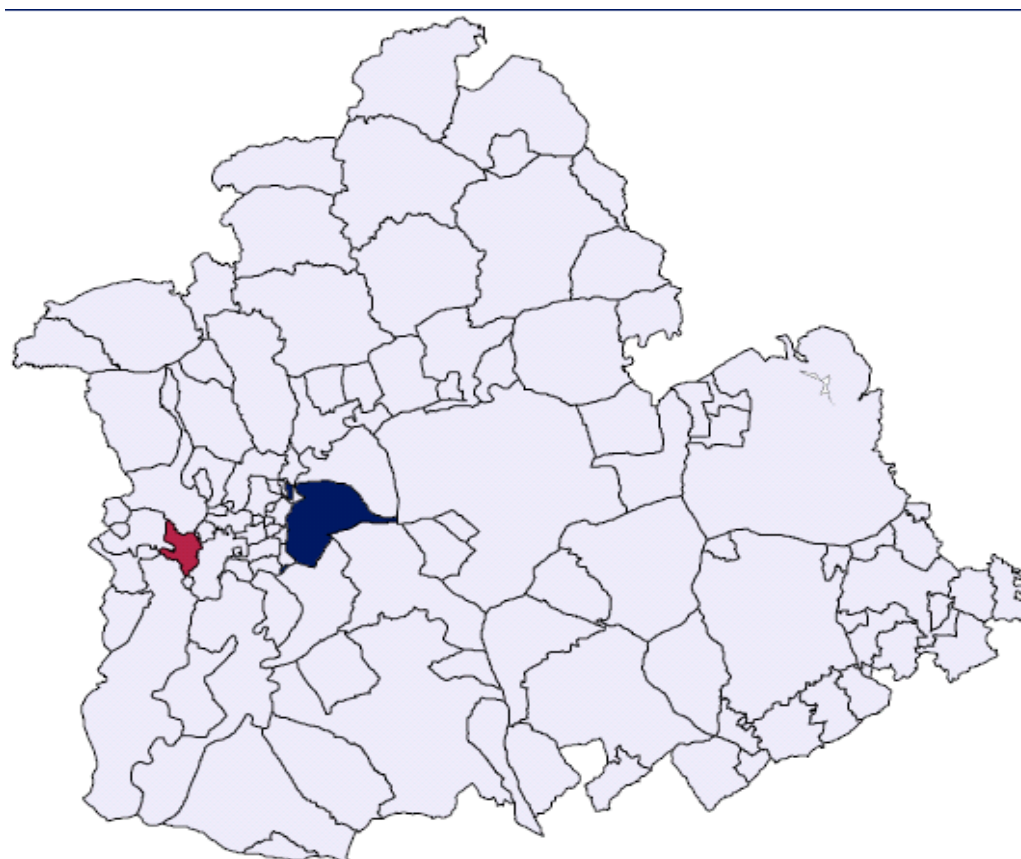
**Factores condicionantes de la salud en la población.**

**Factores determinantes de la salud en la población.**

**Causas de mortalidad más prevalentes en Benacazón.**

**Consideración final.**

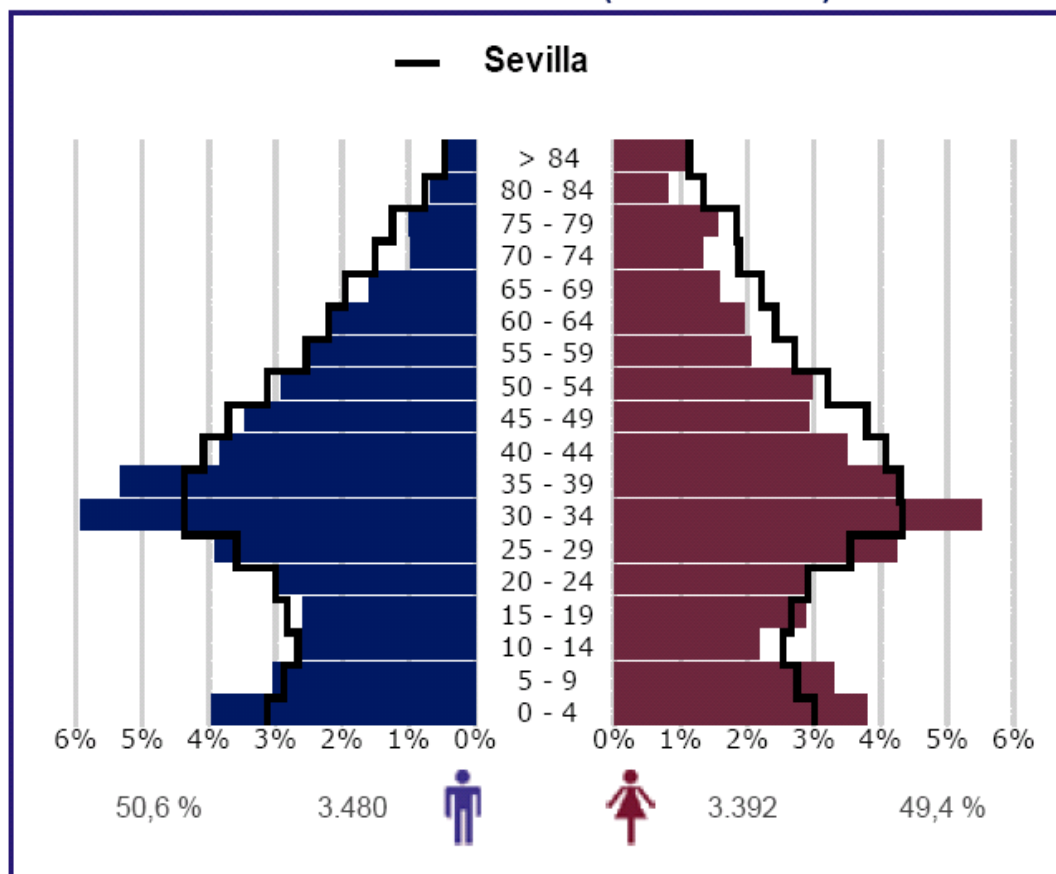
## Ubicación geográfica de Benacazón



- Sevilla
- Benacazón

## Datos demográficos de Benacazón

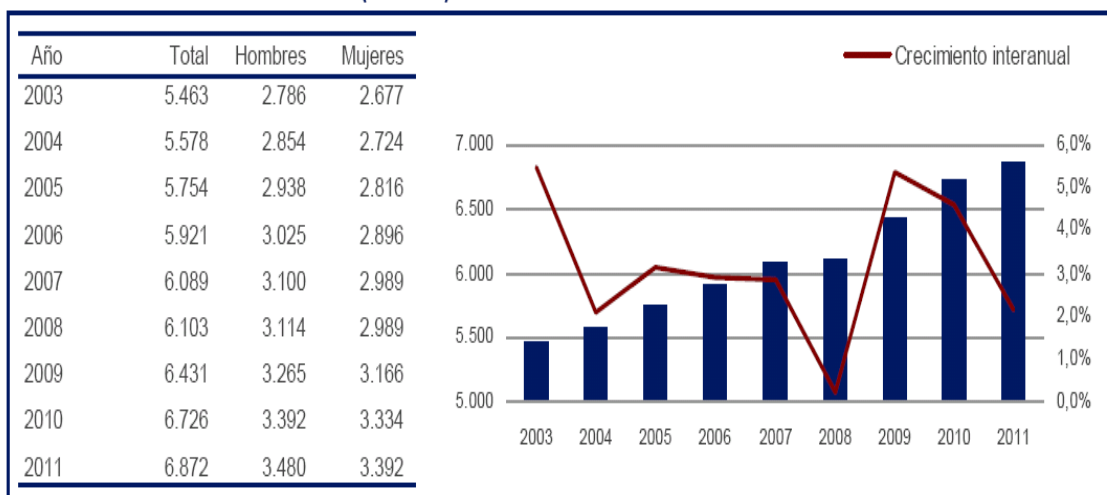
### ESTRUCTURA DE LA POBLACIÓN (Padrón 2011)



La pirámide de población de Benacazón presenta un aumento porcentual de la población joven –entre 25 y 39 años – respecto a la estructura poblacional de la provincia de Sevilla en su conjunto. Dicho incremento se refleja igualmente en la proporción de nacidos.

## Evolución y Características demográficas de Benacazón

### EVOLUCIÓN DE LA POBLACIÓN (Padrón)



### TASAS DEMOGRÁFICAS

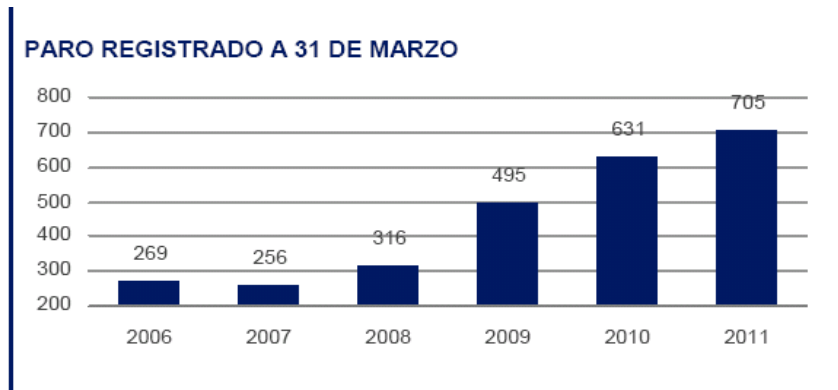
	Municipio	Comunidad	España
Dependencia	43,2 %	46,0 %	47,1 %
Envejecimiento	11,1 %	15,2 %	17,2 %
Maternidad	29,6 %	22,2 %	21,3 %
Tendencia	123,0 %	103,2 %	104,8 %
Reemplazo	161,7 %	132,4 %	114,3 %

Dependencia =	$\frac{\text{Pob. } <15 + \text{Pob. } >64}{\text{Pob. de 15 a 64}} \times 100$
Envejecimiento =	$\frac{\text{Pob. } > 64}{\text{Pob. Total}} \times 100$
Maternidad =	$\frac{\text{Pob. de 0 a 4}}{\text{Mujeres de 15 a 49}} \times 100$
Tendencia =	$\frac{\text{Pob. de 0 a 4}}{\text{Pob. de 5 a 9}} \times 100$
Reemplazo =	$\frac{\text{Pob. de 20 a 29}}{\text{Pob. de 55 a 64}} \times 100$

La población de Benacazón, con una tendencia al incremento a expensas principalmente de sujetos jóvenes, presenta una menor tasa de dependencia y envejecimiento y un incremento de los índices de maternidad, tendencia al crecimiento y con una elevada tasa de reemplazo.

## Factores condicionantes de la salud en la población

### \* PARO



*En 2012 el paro registrado fue de 827 personas.*

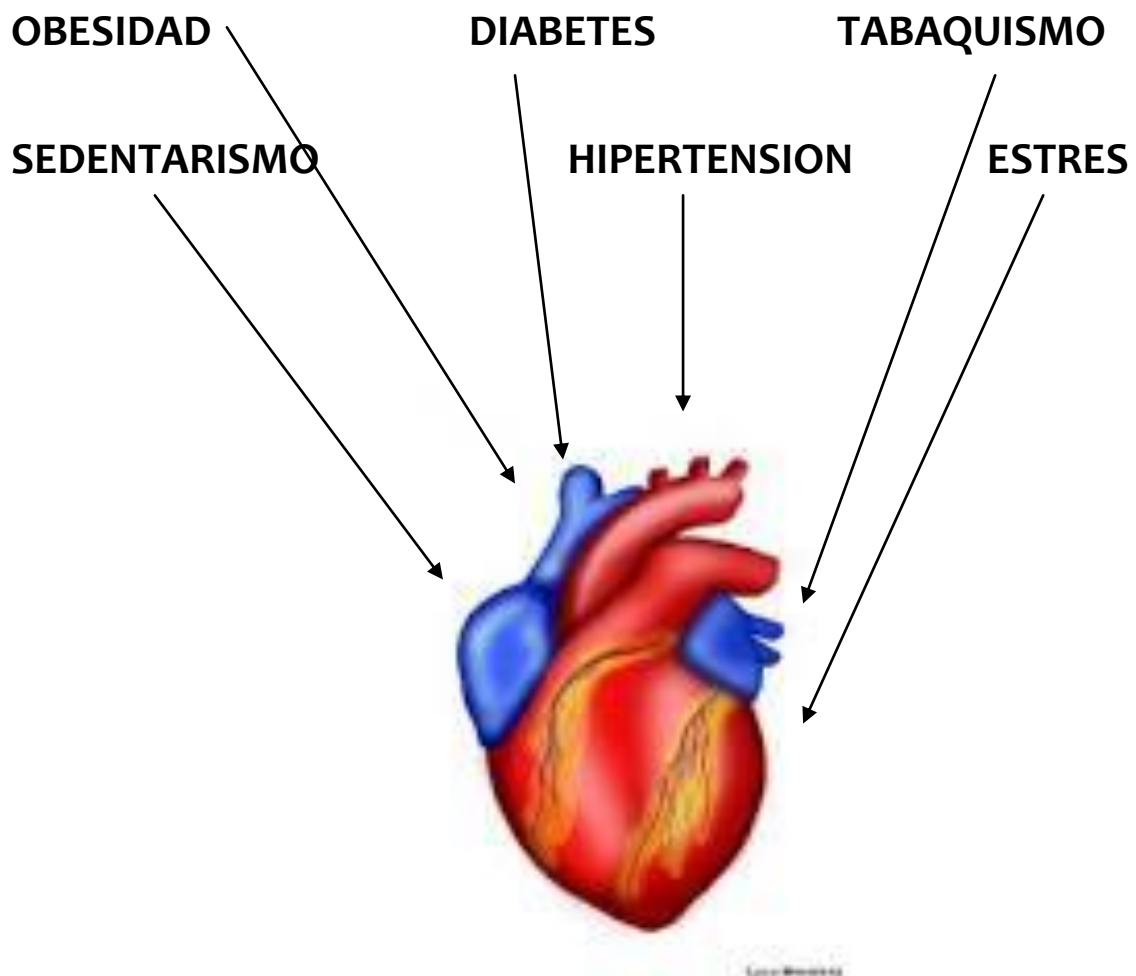
\* ANALFABETISMO = 3,5 % (Datos de 2001)

\* INDICE DE PRIVACIÓN = 1,34 (Falta relativa de bienes, recursos o servicios: el valor 0 es el valor medio, los valores (+) expresan carencia o privación y los (-) ausencia de la misma).

Son datos que están en los próximos a los promedios de los municipios de Andalucía.

Los datos de Paro hacen referencia a las personas inscritas demandantes de empleo en las oficinas del INEM.

## Factores determinantes de la salud en la población



A continuación se exponen datos de Andalucía, al no disponer de datos desglosados del municipio; aunque es previsible que difieran poco entre ellos.

No existen condicionantes medioambientales o alimentarios a destacar como condicionantes de la morbimortalidad de la población de Benacazón.

## OBESIDAD

En Andalucía el 18% de los hombres y el 20 % de las mujeres tienen *obesidad* y el 63% de los hombres y el 54% de las mujeres presenta *sobrepeso*.

## HIPERTENSION

El 15% de la población andaluza es *hipertensa*, el 17 % de las mujeres y el 14% de los hombres.

En Benacazón -a Octubre de 2013- hay 609 pacientes hipertensos en tratamiento, aproximadamente el 9% de la población.

## TABAQUISMO

En Andalucía el 28% de la población dice ser *fumadora*, el 33 % de los hombres y el 22 % de las mujeres.  
Entre los 25-54 años se concentran la mayoría de fumadores.

Los Servicios Sanitarios de Benacazón tienen censados a 461 personas fumadoras a los que se les realizan intervenciones.

## DIABETES

La DIABETES en Andalucía afecta a un 15% de la población entre los 35-74 años, el 17% en hombres y el 13 % en mujeres.

En Benacazón están diagnosticados de esta enfermedad 432 pacientes: 218 hombres – el 13%- y 214 mujeres – el 14%-.



## ¿Qué causas de mortalidad destacan en el municipio?

- Los Accidentes de Tráfico:

Originaron 1187 Años Potenciales de Vida Perdidos, es decir si no se hubieran producido y los afectados hubiesen fallecidos a la edad media en que la población fallece, los afectados hubiesen vivido casi 1200 años más de lo que lo hicieron. Hay que tener en cuenta que estos datos están referidos a tasas por 100.000 habitantes.



- El Cáncer de mama:

Produjo una mortalidad prematura de 389 APVP a las mujeres de la localidad.



Actualmente la cobertura del Programa de Detección precoz del Cáncer de mama en Benacazón es del 86 %.

- La Enfermedad Cardíaca Isquémica. Esta enfermedad – condicionada por la presencia de los factores de riesgo citados anteriormente- fue la responsable de una mortalidad prematura de 273 Años Potenciales de Vida Perdidos en mujeres y de 668 en hombres de la localidad.

Todos los datos de Mortalidad están referidos al período:  
2002-2006

## **Como conclusión:**

**Podemos concluir diciendo que la situación de salud en Benacazón es similar a la de Andalucía en su conjunto, sin ningún parámetro destacable.**

**Los factores de riesgo cardiovascular: tabaco, diabetes, hipertensión, obesidad,... , junto con los accidentes de tráfico y la mortalidad por Cáncer de mama conforman el perfil de la morbimortalidad de esta población.**