

Situación de salud del municipio de El Ronquillo



Documento elaborado por
el servicio de Epidemiología.
Distrito Aljarafe- Sevilla Norte
Diciembre 2013.

Indice:

Ubicación geográfica y datos demográficos de El Ronquillo.

Evolución y características demográficas de la población.

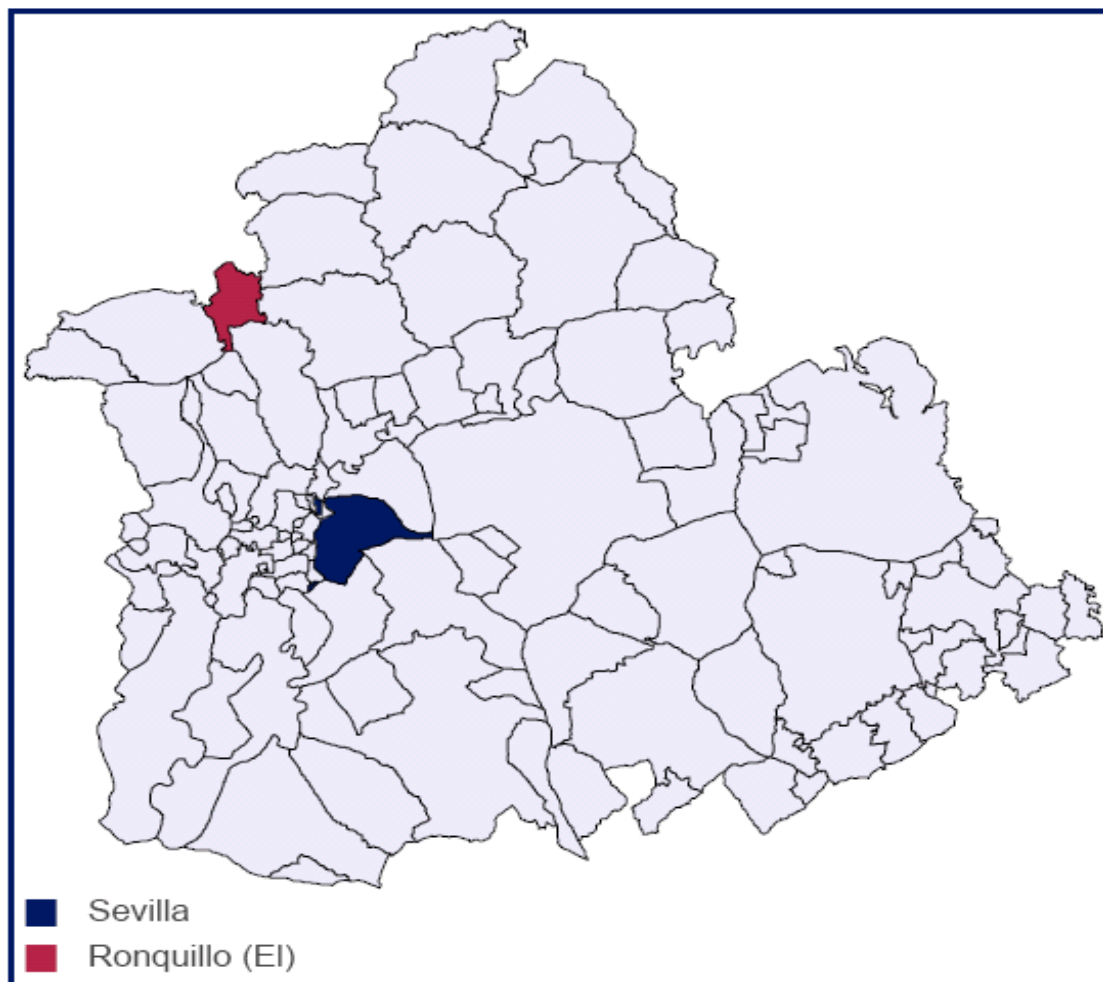
Factores condicionantes de la salud en la población.

Factores determinantes de la salud en la población.

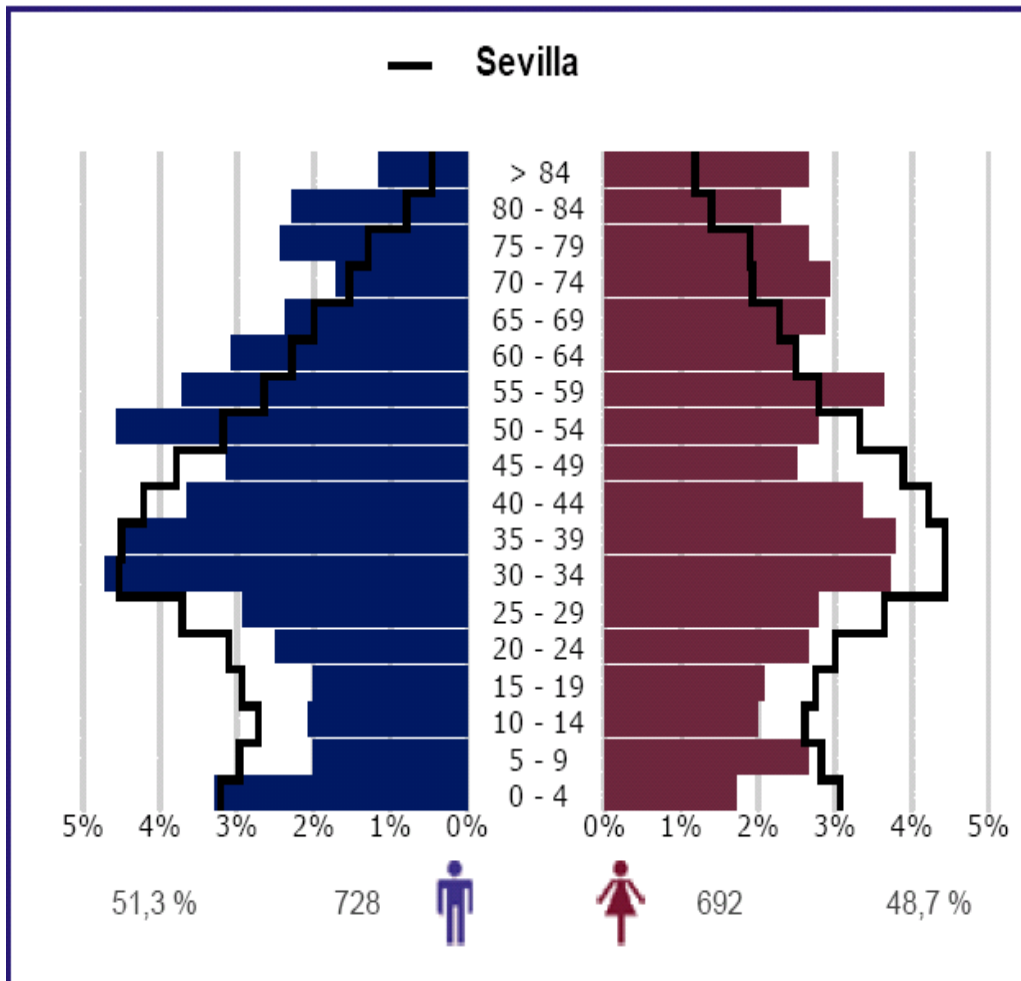
Causas de mortalidad más prevalentes en El Ronquillo.

Consideración final.

Ubicación geográfica de El Ronquillo



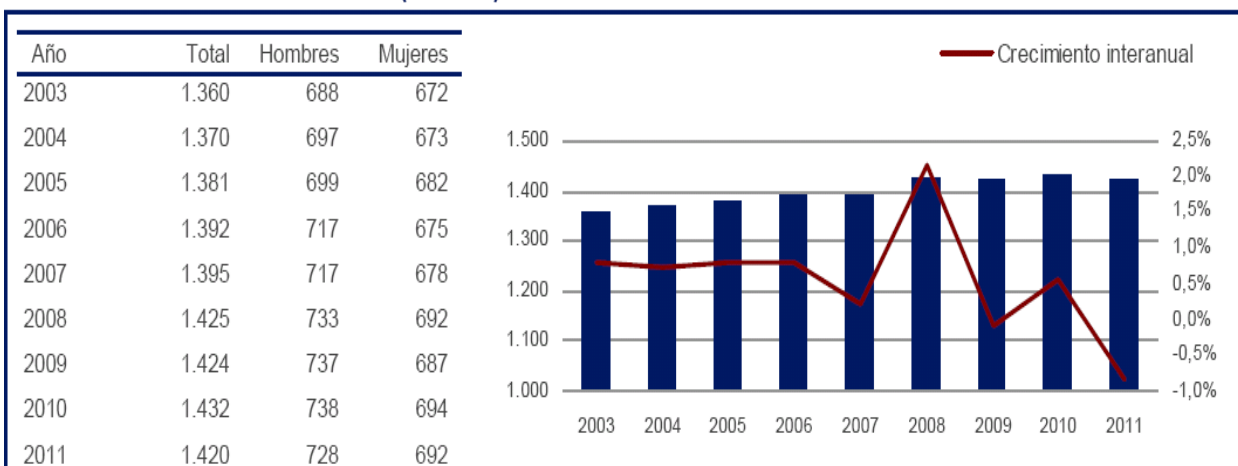
Datos demográficos de El Ronquillo



La pirámide de población de El Ronquillo, en relación a la de Sevilla capital, presenta un fuerte incremento de su población mayor de 50 años, en especial del colectivo mayor de 65 años, Hay una reducción importante de su población joven e infantil con alguna excepción en los varones menores de 5 años y en las mujeres entre 5 y 9 años.

Evolución y Características demográficas de El Ronquillo

EVOLUCIÓN DE LA POBLACIÓN (Padrón)

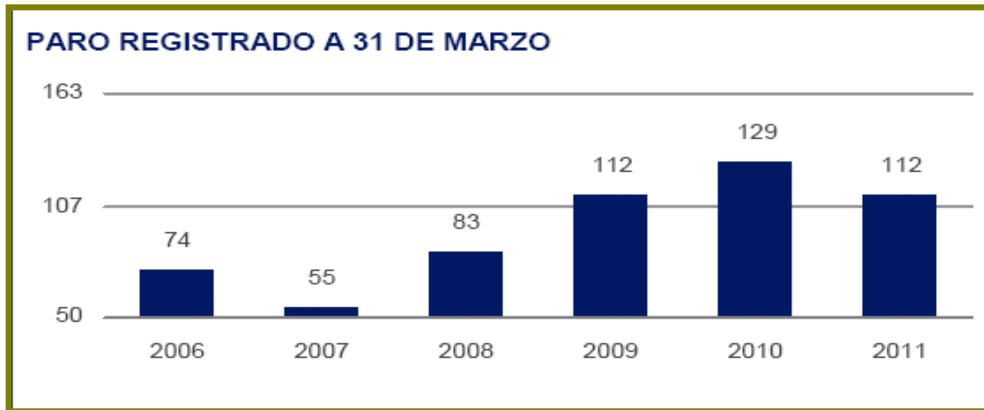


TASAS DEMOGRÁFICAS			
	Municipio	Comunidad	España
Dependencia	57,4 %	46,0 %	47,1 %
Envejecimiento	23,0 %	15,2 %	17,2 %
Maternidad	24,0 %	22,2 %	21,3 %
Tendencia	107,7 %	103,2 %	104,8 %
Reemplazo	84,4 %	132,4 %	114,3 %
Dependencia =	$\frac{\text{Pob. } <15 + \text{Pob. } >64}{\text{Pob. de 15 a 64}}$		x 100
Envejecimiento =	$\frac{\text{Pob. } > 64}{\text{Pob. Total}}$		x 100
Maternidad =	$\frac{\text{Pob. de 0 a 4}}{\text{Mujeres de 15 a 49}}$		x 100
Tendencia =	$\frac{\text{Pob. de 0 a 4}}{\text{Pob. de 5 a 9}}$		x 100
Reemplazo =	$\frac{\text{Pob. de 20 a 29}}{\text{Pob. de 55 a 64}}$		x 100

El Ronquillo tiene una población estable a lo largo de los últimos 10 años, con una tasa de envejecimiento del 23% y de dependencia del 57% muy por encima de Andalucía y de España; igualmente presenta una deficiente tasa de reemplazo, lo que expresa pérdida de efectivos a lo largo del tiempo.

Factores condicionantes de la salud en la población

* PARO



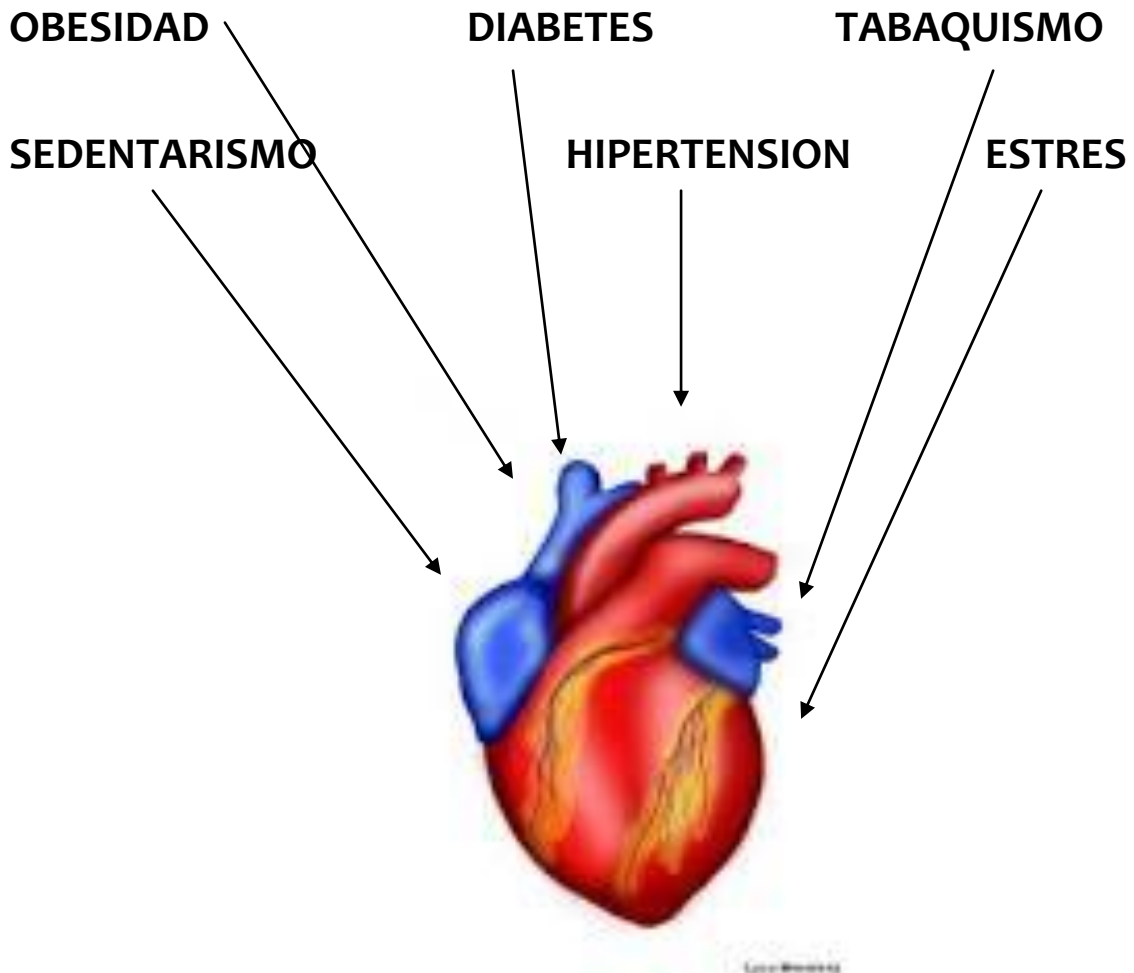
En 2012 el paro registrado fue de 175 personas.

* ANALFABETISMO = 3,5 % (Datos de 2001)

* INDICE DE PRIVACIÓN = 0,89 (Falta relativa de bienes, recursos o servicios: el valor 0 es el valor medio, los valores (+) expresan carencia o privación y los (-) ausencia de la misma).

Los datos de Paro hacen referencia a las personas inscritas demandantes de empleo en las oficinas del INEM.

Factores determinantes de la salud en la población



A continuación se exponen datos de Andalucía, al no disponer de datos desglosados del municipio; aunque es previsible que difieran poco entre ellos.

No existen condicionantes medioambientales o alimentarios a destacar como condicionantes de la morbimortalidad de la población de El Ronquillo.

OBESIDAD

En Andalucía el 18% de los hombres y el 20 % de las mujeres tienen *obesidad* y el 63% de los hombres y el 54% de las mujeres presenta *sobrepeso*.

HIPERTENSION

El 15% de la población andaluza es *hipertensa*, el 17 % de las mujeres y el 14% de los hombres.

En El Ronquillo -a Noviembre de 2013- hay 297 pacientes hipertensos en tratamiento, aproximadamente el 21 % de la población. Este % es mayor que el de Andalucía debido al peso que representa los mayores de 50 años en la localidad.

TABAQUISMO

En Andalucía el 28% de la población dice ser *fumadora*, el 33 % de los hombres y el 22 % de las mujeres.
Entre los 25-54 años se concentran la mayoría de fumadores.

Los Servicios Sanitarios de El Ronquillo tienen censados a 200 personas fumadoras a los que se les realizan intervenciones.

DIABETES

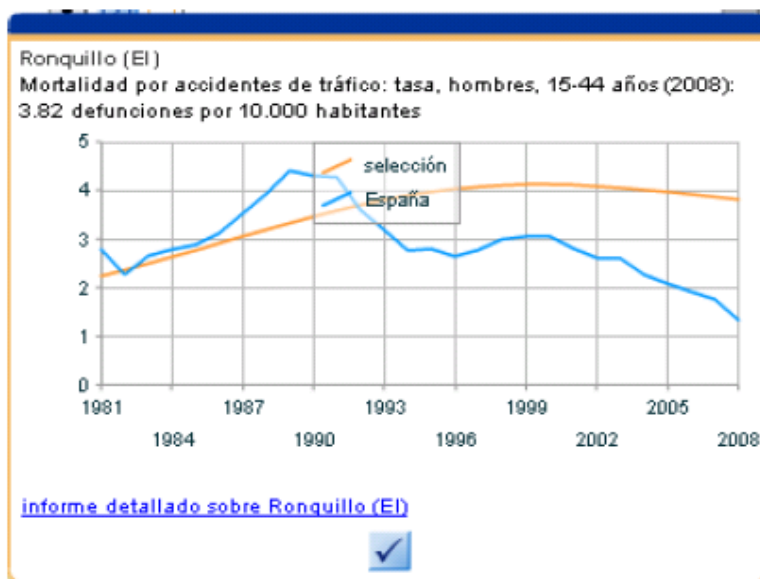
La DIABETES en Andalucía afecta a un 15% de la población entre los 35-74 años, el 17% en hombres y el 13 % en mujeres.

En El Ronquillo están diagnosticados de esta enfermedad 157 pacientes: 82 hombres y 75 mujeres.

¿Qué causas de mortalidad destacan en el municipio?

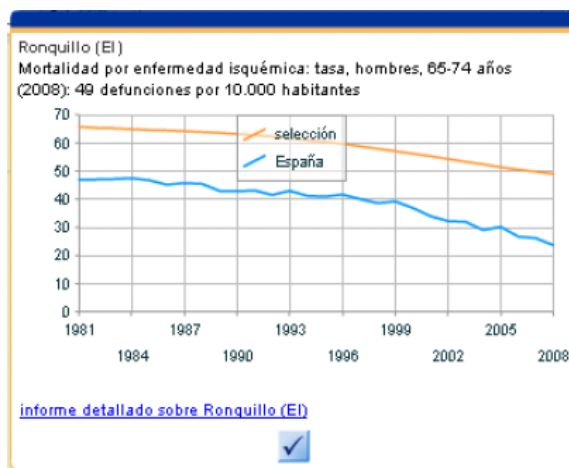
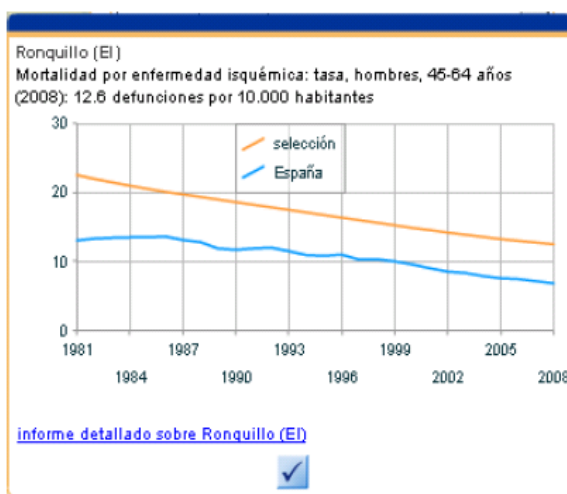
- Los Accidentes de Tráfico:

Originaron 908 Años Potenciales de Vida Perdidos, es decir si no se hubieran producido y los afectados hubiesen fallecidos a la edad media en que la población fallece, los afectados hubiesen vivido 908 años más de lo que lo hicieron. Hay que tener en cuenta que estos datos están referidos a tasas por 100.000 habitantes.



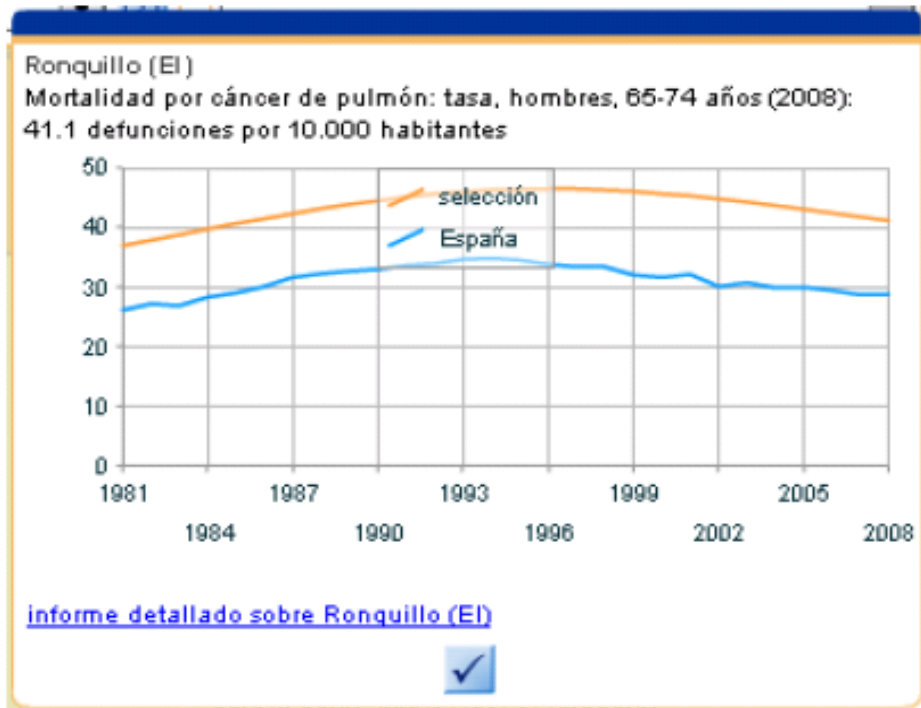
Mayor que en los municipios españoles en su conjunto.

- La Enfermedad Cardíaca Isquémica. Esta enfermedad – condicionada por la presencia de los factores de riesgo citados anteriormente- fue la responsable de una mortalidad prematura de 446 Años Potenciales de Vida Perdidos.



Aunque se aprecia una tendencia decreciente tanto en hombres como en mujeres, la tasa de mortalidad por esta causa esta por encima de la media de los municipios españoles en todas las edades y en ambos sexos.

- El Cáncer de pulmón produjo una mortalidad prematura en hombres del municipio cifrada en 722 apvp. Su tasa está muy por encima del promedio que presentan los municipios españoles.



Todos los datos de Mortalidad están referidos al período:
2002-2006

A modo de conclusión:

Podemos decir que la situación de salud en el municipio de El Ronquillo no difiere en gran medida de la morbimortalidad de muchos municipios de Andalucía: los accidentes de tráfico, el cáncer de pulmón y las enfermedades del corazón están detrás de la mayoría de las muertes prematuras que presenta el municipio.

La lucha, pues, contra estas enfermedades debe contemplar acciones sobre el consumo de tabaco y el ejercicio físico – especialmente para reducir la tasa de cáncer de pulmón y las enfermedades isquémicas del corazón-, así como la educación vial y el análisis de los factores que dan lugar a la accidentabilidad en el tráfico pueden ayudar a reducir su impacto en la salud de esta comunidad.